

COMUNE DI LEVERANO

Nota Integrativa
al
Bilancio di Previsione
2026 / 2028



Riferimenti normativi e principi contabili

- Allegato n. 4/1: par. 9.3, 4° capoverso, punto m); par. 9.7, 4° capoverso, punto 1) e 5° capoverso; paragrafo 9.8, 19° capoverso; 9.11.
- Decreto legislativo n. 118/2011: art. 11, comma 3, punto g) e comma 5.
- Decreto legislativo n. 267/2000: art. 172, comma 1.
- Articolo 62, comma 8, del Decreto Legge n. 112/2008, convertito nella Legge n. 133/2008.
- Articolo 4, comma 6, decreto del Ministero dell'economia e delle finanze, di concerto con il Ministero dell'interno, del 2 aprile 2015.

Premessa

Il principio contabile applicato concernente la programmazione di bilancio, allegato al d.lgs. n. 118/2011, prevede la stesura della Nota Integrativa quale allegato al bilancio di previsione in cui sono descritti i contenuti del bilancio.

La Nota Integrativa è il documento con il quale si completano ed arricchiscono le informazioni del bilancio integrandone i dati quantitativi al fine di renderne più chiara e significativa la lettura.

In particolare, la Nota Integrativa risponde a tre funzioni essenziali:

- a) *analitico-descrittiva*, che dà l'illustrazione dei dati contabili che per la loro sinteticità non sono di immediata comprensione;
- b) *informativa-integrativa*, che consente la produzione di ulteriori dati che non possono essere inseriti nei documenti contabili;
- c) *esplicativa*, che consente di motivare le ipotesi assunte ed i principi/criteri adottati nella determinazione dei valori di bilancio.

La Nota Integrativa, inoltre, deve rispettare i seguenti contenuti:

1. i criteri di valutazione adottati per la formulazione delle previsioni, con particolare riferimento agli stanziamenti riguardanti gli accantonamenti per le spese potenziali e al fondo crediti di dubbia esigibilità, dando illustrazione dei crediti per i quali non è previsto l'accantonamento a tale fondo;
2. l'elenco analitico delle quote vincolate e accantonate del risultato di amministrazione presunto al 31 dicembre dell'esercizio precedente, distinguendo i vincoli derivanti dalla legge e dai principi contabili, dai trasferimenti, da mutui e altri finanziamenti, vincoli formalmente attribuiti dall'ente;
3. l'elenco analitico degli utilizzi delle quote vincolate e accantonate del risultato di amministrazione presunto, distinguendo i vincoli derivanti dalla legge e dai principi contabili, dai trasferimenti, da mutui e altri finanziamenti, vincoli formalmente attribuiti dall'ente;
4. l'elenco degli interventi programmati per spese di investimento finanziati col ricorso al debito e con le risorse disponibili;
5. nel caso in cui gli stanziamenti riguardanti il fondo pluriennale vincolato comprendono anche investimenti ancora in corso di definizione, le cause che non hanno reso possibile porre in essere la programmazione necessaria alla definizione dei relativi cronoprogrammi;
6. l'elenco delle garanzie principali o sussidiarie prestate dall'ente a favore di enti e di altri soggetti ai sensi delle leggi vigenti;
7. gli oneri e gli impegni finanziari stimati e stanziati in bilancio, derivanti da contratti relativi a strumenti finanziari derivati o da contratti di finanziamento che includono una componente derivata;
8. l'elenco dei propri enti ed organismi strumentali, precisando che i relativi bilanci consuntivi sono consultabili nel proprio sito internet fermo restando quanto previsto per gli enti locali dall'articolo 172, comma 1, lettera a) del decreto legislativo 18 agosto 2000, n. 267;
9. l'elenco delle partecipazioni possedute con l'indicazione della relativa quota percentuale;
10. fondo di garanzia debiti commerciali da accantonare in bilancio;

11. altre informazioni riguardanti le previsioni, richieste dalla legge o necessarie per l'interpretazione del bilancio.

1. Criteri di valutazione adottati

I criteri di valutazione adottati nella formulazione delle previsioni triennali di entrata e spesa del bilancio di previsione 2026-2028 rispettano i principi di cui all'art. 80 del d.lgs. n. 118/2011 e del relativo all'allegato n. 1 "Principi generali o postulati":

1. Principio dell'annualità;
2. Principio dell'unità;
3. Principio dell'universalità;
4. Principio dell'integrità;
5. Principio della veridicità, attendibilità, correttezza e comprensibilità;
6. Principio della significatività e rilevanza;
7. Principio della flessibilità;
8. Principio della congruità;
9. Principio della prudenza;
10. Principio della coerenza;
11. Principio della continuità e della costanza;
12. Principio della comparabilità e della verificabilità;
13. Principio della neutralità;
14. Principio della pubblicità;
15. Principio dell'equilibrio di bilancio;
16. Principio della competenza finanziaria;
17. Principio della competenza economica;
18. Principio della prevalenza della sostanza sulla forma.

Le previsioni di entrata sono classificate in:

- 1) *titoli*, definiti secondo la fonte di provenienza dell'entrata;
- 2) *tipologie*, definite in base alla natura delle entrate, nell'ambito di ciascuna fonte di provenienza. La tipologia rappresenta l'unità elementare del bilancio parte entrata.

Le previsioni di spesa sono classificate in:

- 1) *missioni*, che rappresentano le funzioni principali e gli obiettivi strategici perseguiti dagli enti locali, utilizzando risorse finanziarie, umane e strumentali ad esse destinate;
- 2) *programmi*, che rappresentano gli aggregati omogenei di attività svolte a perseguire gli obiettivi definiti nell'ambito delle missioni. Il programma rappresenta pertanto l'unità elementare del bilancio parte spesa.

La formulazione delle previsioni è stata effettuata:

1. per ciò che concerne l'*entrata*, le previsioni sono state stimate con riferimento ai presumibili livelli di accertamento dell'esercizio 2025 definiti con riferimento all'applicazione del nuovo principio di contabilità finanziaria rettificata per eventuali aumenti/riduzioni che possono intervenire da modifiche normative e da indirizzi già assunti;

2. per ciò che concerne la *spesa*, tenendo conto dei livelli delle previsioni finali 2025, delle spese obbligatorie, di quelle consolidate, di quelle derivanti da obbligazioni già assunte in esercizi precedenti, delle spese che presumibilmente inizieranno a divenire esigibili dal 2026.

In particolare, per garantire la flessibilità del bilancio, nella missione “Fondi e Accantonamenti”, all’interno del programma “Fondo di riserva”, è stato previsto un *fondo di riserva* conforme ai limiti di cui all’art. 166 comma 2-ter del d.lgs. n. 267/2000, non inferiore allo 0,30 e non superiore al 2 per cento del totale delle spese correnti di competenza inizialmente previste in bilancio.

Inoltre, sempre nella missione “Fondi e Accantonamenti”, all’interno del programma “Fondo di riserva”, è stato iscritto un *fondo di riserva di cassa* non inferiore allo 0,2 per cento delle spese finali (costituito dalla somma dei primi tre titoli delle spese), il cui utilizzo avviene con deliberazioni dell’organo esecutivo.

In più, così come espressamente richiesto nell’allegato n. 4/1, di seguito sono descritti i criteri che hanno condotto alla valorizzazione nel programma “Altri fondi” all’interno della missione “Fondi e Accantonamenti”, delle voci di spesa all’interno del macroaggregato “Altre spese correnti”:

- 1) degli stanziamenti riguardanti gli accantonamenti per le *spese potenziali*;
- 2) degli stanziamenti riguardanti gli accantonamenti al *fondo crediti di dubbia esigibilità*, dando illustrazione dei crediti per i quali non è previsto per legge o altra disposizione l’accantonamento a tale fondo.

Non sono stati previsti gli stanziamenti riguardanti gli accantonamenti per le spese potenziali per il triennio 2026-2028.

FONDO CREDITI DUBBIA ESIGIBILITA' (FCDE)

L’allegato n. 2/4 “Principio contabile applicato concernente la contabilità finanziaria” richiamato dall’art. 3 del Decreto Legislativo 23 giugno 2011 n. 118 così come modificato dal decreto Legislativo 10 agosto 2014 n. 126, in particolare al punto 3.3 e all’esempio n. 5 in appendice, disciplina l’accantonamento al fondo crediti di dubbia esigibilità a fronte di crediti di dubbia e difficile esazione accertati nell’esercizio.

A tal fine è previsto che nel bilancio di previsione venga stanziata una apposita posta contabile, denominata “Accantonamento al fondo crediti di dubbia esigibilità” il cui ammontare è determinato in considerazione della dimensione degli stanziamenti relativi ai crediti che si prevede si formeranno nell’esercizio, della loro natura e dell’andamento del fenomeno negli ultimi cinque esercizi precedenti.

Tale accantonamento non risulterà oggetto di impegno e genererà pertanto un’economia di bilancio destinata a confluire nel risultato di amministrazione come quota accantonata.

Per quanto riguarda gli accantonamenti al fondo nel triennio considerato è attualmente prevista la percentuale del 100%. In via generale non richiedono l’accantonamento al fondo crediti di dubbia esigibilità i trasferimenti da altre amministrazioni pubbliche, compresa l’Unione dei Comuni ed altri enti pubblici economici e non economici, i crediti assistiti da fidejussione e le entrate tributarie accertate per cassa.

La determinazione dell’accantonamento al fondo crediti di dubbia esigibilità è stata preceduta da una dettagliata e puntuale analisi delle partite creditorie dell’Ente, che ha fatto sì che venissero individuate ulteriori tipologie di entrate in relazione alle quali non si è ritenuto di provvedere all’accantonamento al fondo crediti di dubbia esigibilità, in quanto

riferite a voci che storicamente vengono regolarmente e puntualmente incassate entro l'esercizio di riferimento od immediatamente poco dopo l'inizio di quello successivo. Pertanto sono state individuate esclusivamente, quali risorse d'incerta riscossione, la Tassa Rifiuti (entrata tributaria non accertata per cassa), l'IMU, e le entrate da recupero evasione tributaria.

Il fondo è stato calcolato secondo quanto stabilito dal principio contabile con riferimento alla media dell'andamento delle entrate (accertamenti/incassi) nel quinquennio precedente.

La media è stata calcolata con la modalità della media semplice tra totale incassato e totale accertato.

Non si è proceduto all'accantonamento al fondo crediti di dubbia esigibilità per:

- i crediti da altre amministrazioni pubbliche e dalla U.E., in quanto destinate ad essere accertate a seguito dell'assunzione dell'impegno da parte dell'amministrazione erogante;
- i crediti assistiti da fidejussione;
- le entrate tributarie che sulla base dei nuovi principi sono accertate per cassa (v. principio contabile 3.7);
- altre entrate che l'ente non considera di dubbia e difficile esazione in quanto riscossi nell'esercizio successivo.

Fondo crediti di dubbia esigibilità - bilancio di previsione 2026						
Classificazione	Capitolo	Descrizione		Previsione	Accantonamento minimo	Accantonamento effettivo
1		Entrate correnti di natura tributaria, contributiva e perequativa				
1.01		Tributi				
1.01.01.16.001	7	ADDIZIONALE COMUNALE IRPEF Modalità di calcolo: Media ponderata sui totali (0,04)	2026	600.000,00	240,00	0,00
			2027	590.000,00	236,00	0,00
			2028	590.000,00	236,00	0,00
1.01.01.61.001	31.1	TRIBUTO COMUNALE SUI RIFIUTI E SUI SERVIZI (TARI) Modalità di calcolo: Media semplice singoli anni (16,44)	2026	2.609.089,00	428.934,23	428.934,23
			2027	2.609.089,00	428.934,23	428.934,23
			2028	2.609.089,00	428.934,23	428.934,23
		Totale Tipologia 1.01	2026	3.209.089,00	429.174,23	428.934,23
			2027	3.199.089,00	429.170,23	428.934,23
			2028	3.199.089,00	429.170,23	428.934,23
		Totale Titolo 1	2026	3.209.089,00	429.174,23	428.934,23
			2027	3.199.089,00	429.170,23	428.934,23
			2028	3.199.089,00	429.170,23	428.934,23
2		Trasferimenti correnti				
2.01		Trasferimenti correnti				
2.01.01.01.001	99	CONTRIBUTO PER INCREMENTO INDENNITA' DI FUNZIONE AMMINISTRATORI COMUNALI Modalità di calcolo: Media semplice singoli anni (4,37)	2026	53.000,00	2.316,10	0,00
			2027	53.000,00	2.316,10	0,00
			2028	53.000,00	2.316,10	0,00
2.01.01.01.001	121	CONTRIBUTO 584.000,00 PROGETTO SPRAR ANNO 2023 PER RIFUGIATI E RICHIEDENTI ASILO - POSTI AGGIUNTIVI (U.1469) Modalità di calcolo: Media ponderata sui totali (9,40)	2026	657.000,00	61.758,00	0,00
			2027	657.000,00	61.758,00	0,00
			2028	657.000,00	61.758,00	0,00
2.01.01.01.001	122	CONTRIBUTO € 24.512,18 PER FINANZIAMENTO DEL PERSONALE ADIBITO ALLA RENDICONTAZIONE E CONTROLLO FONDI PNRR	2026	24.513,00	12.256,50	0,00
			2027	24.513,00	12.256,50	0,00

		Modalità di calcolo: Media semplice sui totali (50,00)	2028	24.513,00	12.256,50	0,00
2.01.01.02.001	176	CONTRIBUTO REGIONALE FAMIGLIE LOCATARIE INDIGENTI (U.1460) Modalità di calcolo: Media semplice singoli anni (19,99)	2026	100.000,00	19.990,00	0,00
			2027	100.000,00	19.990,00	0,00
			2028	100.000,00	19.990,00	0,00
2.01.01.02.001	3968	CONTRIBUTO € 14.116,16 PER IL SUPERAMENTO DELLE BARRIERE ARCHITETTONICHE NEGLI EDIFICI PRIVATI (U.3968) Modalità di calcolo: Media semplice sui totali (92,14)	2026	14.000,00	12.899,60	0,00
			2027	14.000,00	12.899,60	0,00
			2028	14.000,00	12.899,60	0,00
2.01.01.02.005	208	CONTRIBUTO UNION 3 PER FESTIVITA' NATALIZIE (U.334) Modalità di calcolo: Media semplice sui totali (66,67)	2026	3.500,00	2.333,45	0,00
			2027	3.500,00	2.333,45	0,00
			2028	3.500,00	2.333,45	0,00
		Totale Tipologia 2.01	2026	852.013,00	111.553,65	0,00
			2027	852.013,00	111.553,65	0,00
			2028	852.013,00	111.553,65	0,00
		Totale Titolo 2	2026	852.013,00	111.553,65	0,00
			2027	852.013,00	111.553,65	0,00
			2028	852.013,00	111.553,65	0,00
3		Entrate extratributarie				
3.01		Vendita di beni e servizi e proventi derivanti dalla gestione dei beni				
3.01.02.01.009	544.6	MERCATO DEI FIORI (CAP.1562/8 USCITA) Modalità di calcolo: Media semplice sui totali (0,08)	2026	27.000,00	21,60	0,00
			2027	27.000,00	21,60	0,00
			2028	27.000,00	21,60	0,00
3.01.02.01.041	709	PROVENTI PER LO SMALTIMENTO DEI RIFIUTI TOSSICO-NOCIVI E DI ALTRI MATERIALI Modalità di calcolo: Media ponderata sui totali (1,79)	2026	170.000,00	3.043,00	2.864,00
			2027	170.000,00	3.043,00	2.864,00
			2028	170.000,00	3.043,00	2.864,00
3.01.03.01.003	712	CONTRIBUTO PER UTILIZZO SEDE ASILO NIDO (U.3981) Modalità di calcolo: Media ponderata singoli anni (99,35)	2026	12.000,00	11.922,00	0,00
			2027	12.000,00	11.922,00	0,00
			2028	12.000,00	11.922,00	0,00
3.01.03.01.003	713	CANONE GESTIONE IMPIANTI SPORTIVI Modalità di calcolo: Media semplice sui totali (38,00)	2026	8.141,00	3.093,58	3.093,58
			2027	8.141,00	3.093,58	3.093,58
			2028	8.141,00	3.093,58	3.093,58
		Totale Tipologia 3.01	2026	217.141,00	18.080,18	5.957,58
			2027	217.141,00	18.080,18	5.957,58
			2028	217.141,00	18.080,18	5.957,58
3.05		Rimborsi e altre entrate correnti				
3.05.02.03.004	714	RECUPERO E RIMBORSI DIVERSI Modalità di calcolo: Media semplice sui totali (4,39)	2026	8.000,00	351,20	351,20
			2027	8.000,00	351,20	351,20
			2028	8.000,00	351,20	351,20
		Totale Tipologia 3.05	2026	8.000,00	351,20	351,20
			2027	8.000,00	351,20	351,20
			2028	8.000,00	351,20	351,20
		Totale Titolo 3	2026	225.141,00	18.431,38	6.308,78
			2027	225.141,00	18.431,38	6.308,78
			2028	225.141,00	18.431,38	6.308,78
4		Entrate in conto capitale				
4.04		Entrate da alienazione di beni materiali e immateriali				
4.04.02.01.999	762	CONCESSIONE LOTTI CIMITERO (U.3780.1) Modalità di calcolo: Media semplice singoli anni (1,14)	2026	250.000,00	2.850,00	0,00
			2027	750.000,00	8.550,00	0,00
			2028	750.000,00	8.550,00	0,00
		Totale Tipologia 4.04	2026	250.000,00	2.850,00	0,00
			2027	750.000,00	8.550,00	0,00
			2028	750.000,00	8.550,00	0,00
		Totale Titolo 4	2026	250.000,00	2.850,00	0,00
			2027	750.000,00	8.550,00	0,00
			2028	750.000,00	8.550,00	0,00

	2026	4.536.243,00	562.009,26	435.243,01
Totale	2027	5.026.243,00	567.705,26	435.243,01
	2028	5.026.243,00	567.705,26	435.243,01

Fondo crediti di dubbia esigibilità - bilancio di previsione 2026

Titolo 1 Entrate correnti di natura tributaria, contributiva e perequativa

Capitolo 7 (1.01.01.16.001) ADDIZIONALE COMUNALE IRPEF

Anno	Accertamenti	Incassi	% incassi/ accertamenti		%	Bilancio 2026	Bilancio 2027	Bilancio 2028
2024	710.754,94	710.754,94	100,00	Previsione		600.000,00	590.000,00	590.000,00
2023	622.277,00	622.277,00	100,00	Accantonamento media sui totali (0,08%)	100	480,00	472,00	472,00
2022	535.024,52	535.024,52	100,00	Accantonamento media dei rapporti annui	100	600,00	590,00	590,00
2021	440.000,00	439.997,29	100,00	Accantonamento media ponderata sui totali (0,04%)	100	240,00	236,00	236,00
2020	450.000,00	447.688,42	99,49	Accantonamento media ponderata dei rapporti annui (0,05%)	100	300,00	295,00	295,00
Totale	2.758.056,46	2.755.742,17	99,92					

Media sui totali (MT) 99,92 Media dei rapporti annui (MR) 99,90

Media ponderata sui totali (PT) 99,96 Media ponderata dei rapporti annui (PR) 99,95

Capitolo 31.1 (1.01.01.61.001) TRIBUTO COMUNALE SUI RIFIUTI E SUI SERVIZI (TARI)

Anno	Accertamenti	Incassi	% incassi/ accertamenti		%	Bilancio 2026	Bilancio 2027	Bilancio 2028
2024	2.609.089,00	2.170.673,30	83,20	Previsione		2.609.089,00	2.609.089,00	2.609.089,00
2023	2.384.563,00	1.928.386,98	80,87	Accantonamento media sui totali (16,45%)	100	429.195,14	429.195,14	429.195,14
2022	2.384.563,00	2.079.654,51	87,21	Accantonamento media dei rapporti annui	100	428.934,23	428.934,23	428.934,23
2021	2.367.801,00	2.083.460,35	87,99	Accantonamento media ponderata sui totali (17,19%)	100	448.502,40	448.502,40	448.502,40
2020	2.372.548,00	1.862.798,82	78,51	Accantonamento media ponderata dei rapporti annui (17,21%)	100	449.024,22	449.024,22	449.024,22
Totale	12.118.564,00	10.124.973,96	83,55					

Media sui totali (MT) 83,55 Media dei rapporti annui (MR) 83,56

Media ponderata sui totali (PT) 82,81 Media ponderata dei rapporti annui (PR) 82,79

Totale titolo 1

Anno	Accertamenti	Incassi	% incassi/ accertamenti		%	Bilancio 2026	Bilancio 2027	Bilancio 2028
2024	3.319.843,94	2.881.428,24	86,79	Previsione		3.209.089,00	3.199.089,00	3.199.089,00
2023	3.006.840,00	2.550.663,98	84,83	Accantonamento media sui totali	100	429.675,14	429.667,14	429.667,14
2022	2.919.587,52	2.614.679,03	89,56	Accantonamento media dei rapporti annui	100	429.534,23	429.524,23	429.524,23
2021	2.807.801,00	2.523.457,64	89,87	Accantonamento media ponderata sui totali	100	448.742,40	448.738,40	448.738,40
2020	2.822.548,00	2.310.487,24	81,86	Accantonamento media ponderata dei rapporti annui	100	449.324,22	449.319,22	449.319,22
Totale	14.876.620,46	12.880.716,13	86,58					

Titolo 2 Trasferimenti correnti

Capitolo 99 (2.01.01.01.001) CONTRIBUTO PER INCREMENTO INDENNITA' DI FUNZIONE AMMINISTRATORI COMUNALI

Anno	Accertamenti	Incassi	% incassi/accertamenti		%	Bilancio 2026	Bilancio 2027	Bilancio 2028
2024	0,00	0,00	100,00	Previsione		53.000,00	53.000,00	53.000,00
2023	42.346,00	38.643,46	91,26	Accantonamento media sui totali (5,25%)	100	2.782,50	2.782,50	2.782,50
2022	28.230,08	28.230,08	100,00	Accantonamento media dei rapporti annui	100	2.316,10	2.316,10	2.316,10
2021	0,00	0,00	100,00	Accantonamento media ponderata sui totali (7,34%)	100	3.890,20	3.890,20	3.890,20
2020	0,00	0,00	100,00	Accantonamento media ponderata dei rapporti annui (57,51%)	100	30.480,30	30.480,30	30.480,30
Totale	70.576,08	66.873,54	94,75					

Media sui totali (MT) 94,75 Media dei rapporti annui (MR) 95,63

Media ponderata sui totali (PT) 92,66 Media ponderata dei rapporti annui (PR) 42,49

Capitolo 121 (2.01.01.01.001) CONTRIBUTO 584.000,00 PROGETTO SPRAR ANNO 2023 PER RIFUGIATI E RICHIEDENTI ASILO - POSTI AGGIUNTIVI (U.1469)

Anno	Accertamenti	Incassi	% incassi/accertamenti		%	Bilancio 2026	Bilancio 2027	Bilancio 2028
2024	487.213,22	487.213,22	100,00	Previsione		657.000,00	657.000,00	657.000,00
2023	584.000,00	489.053,96	83,74	Accantonamento media sui totali (10,27%)	100	67.473,90	67.473,90	67.473,90
2022	584.000,00	508.885,99	87,14	Accantonamento media dei rapporti annui	100	63.794,70	63.794,70	63.794,70
2021	0,00	0,00	100,00	Accantonamento media ponderata sui totali (9,40%)	100	61.758,00	61.758,00	61.758,00
2020	0,00	0,00	100,00	Accantonamento media ponderata dei rapporti annui (26,78%)	100	175.944,60	175.944,60	175.944,60
Totale	1.655.213,22	1.485.153,17	89,73					

Media sui totali (MT) 89,73 Media dei rapporti annui (MR) 90,29

Media ponderata sui totali (PT) 90,60 Media ponderata dei rapporti annui (PR) 73,22

Capitolo 122 (2.01.01.01.001) CONTRIBUTO € 24.512,18 PER FINANZIAMENTO DEL PERSONALE ADIBITO ALLA RENDICONTAZIONE E CONTROLLO FONDI PNRR

Anno	Accertamenti	Incassi	% incassi/accertamenti		%	Bilancio 2026	Bilancio 2027	Bilancio 2028
2024	0,00	0,00	100,00	Previsione		24.513,00	24.513,00	24.513,00
2023	24.513,00	0,00	0,00	Accantonamento media sui totali (50,00%)	100	12.256,50	12.256,50	12.256,50
2022	24.512,18	24.512,18	100,00	Accantonamento media dei rapporti annui	100	12.256,50	12.256,50	12.256,50
2021	0,00	0,00	100,00	Accantonamento media ponderata sui totali (77,78%)	100	19.066,21	19.066,21	19.066,21
2020	0,00	0,00	100,00	Accantonamento media ponderata dei rapporti annui (89,45%)	100	21.926,88	21.926,88	21.926,88
Totale	49.025,18	24.512,18	50,00					

Media sui totali (MT) 50,00 Media dei rapporti annui (MR) 50,00

Media ponderata sui totali (PT) 22,22 Media ponderata dei rapporti annui (PR) 10,55

Capitolo 176 (2.01.01.02.001) CONTRIBUTO REGIONALE FAMIGLIE LOCATARIE INDIGENTI (U.1460)

Anno	Accertamenti	Incassi	% incassi/accertamenti		%	Bilancio 2026	Bilancio 2027	Bilancio 2028
2024	0,00	0,00	100,00	Previsione		100.000,00	100.000,00	100.000,00
2023	80.000,00	16.042,02	20,05	Accantonamento media sui totali (28,63%)	100	28.630,00	28.630,00	28.630,00
2022	50.000,00	50.000,00	100,00	Accantonamento media dei rapporti annui	100	19.990,00	19.990,00	19.990,00
2021	50.000,00	50.000,00	100,00	Accantonamento media ponderata sui totali (52,87%)	100	52.870,00	52.870,00	52.870,00
2020	43.413,27	43.413,27	100,00	Accantonamento media ponderata dei rapporti annui (62,63%)	100	62.630,00	62.630,00	62.630,00
Totale	223.413,27	159.455,29	71,37					

Media sui totali (MT) 71,37 Media dei rapporti annui (MR) 80,01

Media ponderata sui totali 47,13 (PT) Media ponderata dei rapporti annui 37,37 (PR)

Capitolo **3968** (2.01.01.02.001) CONTRIBUTO € 14.116,16 PER IL SUPERAMENTO DELLE BARRIERE ARCHITETTONICHE NEGLI EDIFICI PRIVATI (U.3968)

Anno	Accertamenti	Incassi	% incassi/ accertamenti		%	Bilancio 2026	Bilancio 2027	Bilancio 2028
				Previsione		14.000,00	14.000,00	14.000,00
2024	0,00	0,00	100,00	Accantonamento media sui totali (92,14%)	100	12.899,60	12.899,60	12.899,60
2023	15.321,12	1.204,96	7,86	Accantonamento media dei rapporti annui	100	12.899,60	12.899,60	12.899,60
2022	0,00	0,00	100,00	Accantonamento media ponderata sui totali (92,14%)	100	12.899,60	12.899,60	12.899,60
2021	0,00	0,00	100,00	Accantonamento media ponderata dei rapporti annui (96,60%)	100	13.524,00	13.524,00	13.524,00
2020	0,00	0,00	100,00					
Totale	15.321,12	1.204,96	7,86					

Media sui totali (MT) 7,86 Media dei rapporti annui (MR) 7,86
Media ponderata sui totali (PT) 7,86 Media ponderata dei rapporti annui (PR) 3,40

Capitolo **208** (2.01.01.02.005) CONTRIBUTO UNION 3 PER FESTIVITA' NATALIZIE (U.334)

Anno	Accertamenti	Incassi	% incassi/ accertamenti		%	Bilancio 2026	Bilancio 2027	Bilancio 2028
				Previsione		3.500,00	3.500,00	3.500,00
2024	0,00	0,00	100,00	Accantonamento media sui totali (66,67%)	100	2.333,45	2.333,45	2.333,45
2023	3.500,00	0,00	0,00	Accantonamento media dei rapporti annui	100	2.333,45	2.333,45	2.333,45
2022	3.500,00	3.500,00	100,00	Accantonamento media ponderata sui totali (81,82%)	100	2.863,70	2.863,70	2.863,70
2021	3.500,00	0,00	0,00	Accantonamento media ponderata dei rapporti annui (89,55%)	100	3.134,25	3.134,25	3.134,25
2020	0,00	0,00	100,00					
Totale	10.500,00	3.500,00	33,33					

Media sui totali (MT) 33,33 Media dei rapporti annui (MR) 33,33
Media ponderata sui totali (PT) 18,18 Media ponderata dei rapporti annui (PR) 10,45

Totale titolo 2

Anno	Accertamenti	Incassi	% incassi/ accertamenti		%	Bilancio 2026	Bilancio 2027	Bilancio 2028
				Previsione		852.013,00	852.013,00	852.013,00
2024	487.213,22	487.213,22	100,00	Accantonamento media sui totali	100	126.375,95	126.375,95	126.375,95
2023	749.680,12	544.944,40	72,69	Accantonamento media dei rapporti annui	100	113.590,35	113.590,35	113.590,35
2022	690.242,26	615.128,25	89,12	Accantonamento media ponderata sui totali	100	153.347,71	153.347,71	153.347,71
2021	53.500,00	50.000,00	93,46	Accantonamento media ponderata dei rapporti annui	100	307.640,03	307.640,03	307.640,03
2020	43.413,27	43.413,27	100,00					
Totale	2.024.048,87	1.740.699,14	86,00					

Titolo 3 Entrate extratributarie

Capitolo **544.6** (3.01.02.01.009) MERCATO DEI FIORI (CAP.1562/8 USCITA)

Anno	Accertamenti	Incassi	% incassi/ accertamenti		%	Bilancio 2026	Bilancio 2027	Bilancio 2028
				Previsione		27.000,00	27.000,00	27.000,00
2024	30.399,07	30.399,07	100,00	Accantonamento media sui totali (0,08%)	100	21,60	21,60	21,60
2023	38.288,19	38.143,19	99,62	Accantonamento media dei rapporti annui	100	21,60	21,60	21,60
2022	37.830,00	37.830,00	100,00	Accantonamento media ponderata sui totali (0,14%)	100	37,80	37,80	37,80
2021	39.923,50	39.923,50	100,00	Accantonamento media ponderata dei rapporti annui (0,13%)	100	35,10	35,10	35,10
2020	40.282,68	40.282,68	100,00					
Totale	186.723,44	186.578,44	99,92					

Media sui totali (MT) 99,92 Media dei rapporti annui (MR) 99,92
Media ponderata sui totali (PT) 99,86 Media ponderata dei rapporti annui (PR) 99,87

Capitolo **709** (3.01.02.01.041) PROVENTI PER LO SMALTIMENTO DEI RIFIUTI TOSSICO-NOCIVI E DI ALTRI MATERIALI

Anno	Accertamenti	Incassi	% incassi/ accertamenti		%	Bilancio 2026	Bilancio 2027	Bilancio 2028
				Previsione		170.000,00	170.000,00	170.000,00
2024	216.676,80	216.586,81	99,96	Accantonamento media sui totali (2,15%)	100	3.655,00	3.655,00	3.655,00
2023	184.709,06	178.972,18	96,89	Accantonamento media dei rapporti annui	100	3.638,00	3.638,00	3.638,00
2022	229.556,68	224.442,50	97,77	Accantonamento media ponderata sui totali (1,79%)	100	3.043,00	3.043,00	3.043,00
2021	183.338,95	173.598,16	94,69	Accantonamento media ponderata dei rapporti annui (1,85%)	100	3.145,00	3.145,00	3.145,00
2020	148.063,52	148.063,53	100,00					
Totale	962.345,01	941.663,18	97,85					

Media sui totali (MT) 97,85 Media dei rapporti annui (MR) 97,86
 Media ponderata sui totali (PT) 98,21 Media ponderata dei rapporti annui (PR) 98,15

Capitolo **712** (3.01.03.01.003) CONTRIBUTO PER UTILIZZO SEDE ASILO NIDO (U.3981)

Anno	Accertamenti	Incassi	% incassi/ accertamenti		%	Bilancio 2026	Bilancio 2027	Bilancio 2028
				Previsione		12.000,00	12.000,00	12.000,00
2024	0,00	0,00	100,00	Accantonamento media sui totali (100,00%)	100	12.000,00	12.000,00	12.000,00
2023	4.000,00	0,00	0,00	Accantonamento media dei rapporti annui	100	12.000,00	12.000,00	12.000,00
2022	0,00	0,00	100,00	Accantonamento media ponderata sui totali (100,00%)	100	12.000,00	12.000,00	12.000,00
2021	0,00	0,00	100,00	Accantonamento media ponderata dei rapporti annui (99,35%)	100	11.922,00	11.922,00	11.922,00
2020	0,00	0,00	100,00					
Totale	4.000,00	0,00	0,00					

Media sui totali (MT) 0,00 Media dei rapporti annui (MR) 0,00
 Media ponderata sui totali (PT) 0,00 Media ponderata dei rapporti annui (PR) 0,65

Capitolo **713** (3.01.03.01.003) CANONE GESTIONE IMPIANTI SPORTIVI

Anno	Accertamenti	Incassi	% incassi/ accertamenti		%	Bilancio 2026	Bilancio 2027	Bilancio 2028
				Previsione		8.141,00	8.141,00	8.141,00
2024	6.994,00	300,00	4,29	Accantonamento media sui totali (38,00%)	100	3.093,58	3.093,58	3.093,58
2023	6.844,00	150,00	2,19	Accantonamento media dei rapporti annui	100	3.606,46	3.606,46	3.606,46
2022	11.967,06	8.620,06	72,03	Accantonamento media ponderata sui totali (63,84%)	100	5.197,21	5.197,21	5.197,21
2021	10.100,06	10.100,06	100,00	Accantonamento media ponderata dei rapporti annui (70,53%)	100	5.741,85	5.741,85	5.741,85
2020	8.140,06	8.140,06	100,00					
Totale	44.045,18	27.310,18	62,00					

Media sui totali (MT) 62,00 Media dei rapporti annui (MR) 55,70
 Media ponderata sui totali (PT) 36,16 Media ponderata dei rapporti annui (PR) 29,47

Capitolo **714** (3.05.02.03.004) RECUPERO E RIMBORSI DIVERSI

Anno	Accertamenti	Incassi	% incassi/ accertamenti		%	Bilancio 2026	Bilancio 2027	Bilancio 2028
				Previsione		8.000,00	8.000,00	8.000,00
2024	32.582,76	31.982,76	98,16	Accantonamento media sui totali (4,39%)	100	351,20	351,20	351,20
2023	4.877,29	3.588,97	73,59	Accantonamento media dei rapporti annui	100	621,60	621,60	621,60
2022	9.304,14	8.704,14	93,55	Accantonamento media ponderata sui totali (4,77%)	100	381,60	381,60	381,60
2021	13.522,36	12.959,65	95,84	Accantonamento media ponderata dei rapporti annui (10,95%)	100	876,00	876,00	876,00
2020	9.155,74	9.155,74	100,00					
Totale	69.442,29	66.391,26	95,61					

Media sui totali (MT) 95,61 Media dei rapporti annui (MR) 92,23
 Media ponderata sui totali (PT) 95,23 Media ponderata dei rapporti annui (PR) 89,05

Totale titolo 3

Anno	Accertamenti	Incassi	% incassi/accertamenti		%	Bilancio 2026	Bilancio 2027	Bilancio 2028
2024	286.652,63	279.268,64	97,42	Previsione		225.141,00	225.141,00	225.141,00
2023	238.718,54	220.854,34	92,52	Accantonamento media sui totali	100	19.121,38	19.121,38	19.121,38
2022	288.657,88	279.596,70	96,86	Accantonamento media dei rapporti annui	100	19.887,66	19.887,66	19.887,66
2021	246.884,87	236.581,37	95,83	Accantonamento media ponderata sui totali	100	20.659,61	20.659,61	20.659,61
2020	205.642,00	205.642,01	100,00	Accantonamento media ponderata dei rapporti annui	100	21.719,95	21.719,95	21.719,95
Totale	1.266.555,92	1.221.943,06	96,48					

Titolo 4 Entrate in conto capitale

Capitolo **762** (4.04.02.01.999) CONCESSIONE LOTTI CIMITERO (U.3780.1)

Anno	Accertamenti	Incassi	% incassi/accertamenti		%	Bilancio 2026	Bilancio 2027	Bilancio 2028
2024	10.768,71	10.768,71	100,00	Previsione		250.000,00	750.000,00	750.000,00
2023	0,00	0,00	100,00	Accantonamento media sui totali (1,74%)	100	4.350,00	13.050,00	13.050,00
2022	0,00	0,00	100,00	Accantonamento media dei rapporti annui	100	2.850,00	8.550,00	8.550,00
2021	130.369,21	125.925,88	96,59	Accantonamento media ponderata sui totali (1,58%)	100	3.950,00	11.850,00	11.850,00
2020	113.837,00	113.837,00	100,00	Accantonamento media ponderata dei rapporti annui (44,89%)	100	112.225,00	336.675,00	336.675,00
Totale	254.974,92	250.531,59	98,26					

Media sui totali (MT) 98,26 Media dei rapporti annui (MR) 98,86

Media ponderata sui totali (PT) 98,42 Media ponderata dei rapporti annui (PR) 55,11

Totale titolo 4

Anno	Accertamenti	Incassi	% incassi/accertamenti		%	Bilancio 2026	Bilancio 2027	Bilancio 2028
2024	10.768,71	10.768,71	100,00	Previsione		250.000,00	750.000,00	750.000,00
2023	0,00	0,00	100,00	Accantonamento media sui totali	100	4.350,00	13.050,00	13.050,00
2022	0,00	0,00	100,00	Accantonamento media dei rapporti annui	100	2.850,00	8.550,00	8.550,00
2021	130.369,21	125.925,88	96,59	Accantonamento media ponderata sui totali	100	3.950,00	11.850,00	11.850,00
2020	113.837,00	113.837,00	100,00	Accantonamento media ponderata dei rapporti annui	100	112.225,00	336.675,00	336.675,00
Totale	254.974,92	250.531,59	98,26					

Totale complessivo

Anno	Accertamenti	Incassi	% incassi/accertamenti		%	Bilancio 2026	Bilancio 2027	Bilancio 2028
2024	4.104.478,50	3.658.678,81	89,14	Previsione		4.536.243,00	5.026.243,00	5.026.243,00
2023	3.995.238,66	3.316.462,72	83,01	Accantonamento media sui totali	100	579.522,47	588.214,47	588.214,47
2022	3.898.487,66	3.509.403,98	90,02	Accantonamento media dei rapporti annui	100	565.862,24	571.552,24	571.552,24
2021	3.238.555,08	2.935.964,89	90,66	Accantonamento media ponderata sui totali	100	626.699,72	634.595,72	634.595,72
2020	3.185.440,27	2.673.379,52	83,92	Accantonamento media ponderata dei rapporti annui	100	890.909,20	1.115.354,20	1.115.354,20
Totale	18.422.200,17	16.093.889,92	87,36					

2. Risultato di amministrazione.

Prospetto dimostrativo risultato di amministrazione		
1) Determinazione del risultato di amministrazione presunto al 31/12/2025		
(+)	Risultato di amministrazione iniziale dell'esercizio 2025	2.961.066,26
(+)	Fondo pluriennale vincolato iniziale dell'esercizio 2025	2.535.499,79
(+)	Entrate già accertate nell'esercizio 2025	23.751.561,21
(-)	Uscite già impegnate nell'esercizio 2025	25.476.050,14
(-)	Riduzione dei residui attivi già verificatasi nell'esercizio 2025	0,01
(+)	Incremento dei residui attivi già verificatasi nell'esercizio 2025	0,00
(+)	Riduzione dei residui passivi già verificatasi nell'esercizio 2025	23,00
(=)	Risultato di amministrazione dell'esercizio 2025 alla data di redazione del bilancio di previsione dell'anno 2026	3.772.100,11
(+)	Entrate che prevedo di accertare per il restante periodo dell'esercizio 2025	0,00
(-)	Spese che prevedo di impegnare per il restante periodo dell'esercizio 2025	0,00
(-)	Riduzione dei residui attivi presunta per il restante periodo dell'esercizio 2025	0,00
(+)	Incremento dei residui attivi presunto per il restante periodo dell'esercizio 2025	0,00
(+)	Riduzione dei residui passivi presunta per il restante periodo dell'esercizio 2025	0,00
(-)	Fondo pluriennale vincolato finale presunto dell'esercizio 2025 (1)	0,00
(=)	A) Risultato di amministrazione presunto al 31/12/2025	3.772.100,11
2) Composizione del risultato di amministrazione presunto al 31/12/2025		
Parte accantonata (3)		
	Fondo crediti di dubbia esigibilità al 31/12 (4)	0,00
	Fondo anticipazioni liquidità (5)	0,00
	Fondo perdite società partecipate (5)	0,00
	Fondo contenzioso (5)	0,00
	Fondo di garanzia debiti commerciali	0,00
	Fondo obiettivi di finanza pubblica	0,00
	Altri accantonamenti (5)	0,00
	B) Totale parte accantonata	0,00
Parte vincolata al 31/12/2025		
	Vincoli derivanti da leggi e dai principi contabili	0,00
	Vincoli derivanti da trasferimenti	0,00
	Vincoli derivanti dalla contrazione di mutui	0,00
	Vincoli formalmente attribuiti dall'ente	0,00
	Altri vincoli	0,00
	C) Totale parte vincolata	0,00
Parte destinata agli investimenti		

	D) Totale parte destinata agli investimenti	0,00
	E) Totale parte disponibile (E=A-B-C-D)	3.772.100,11
	F) di cui Disavanzo da debito autorizzato e non contratto (6)	0,00
Se E è negativo, tale importo è iscritto tra le spese del bilancio di previsione come disavanzo da ripianare (7)		
3) Utilizzo quote del risultato di amministrazione presunto al 31/12/2025 previsto nel bilancio:		
	Utilizzo quota accantonata (da consuntivo anno precedente o previa verifica di preconsuntivo - salvo l'utilizzo del FAL)	0,00
	Utilizzo quota vincolata	0,00
	Utilizzo quota destinata agli investimenti (previa approvazione del rendiconto)	0,00
	Utilizzo quota disponibile (previa approvazione del rendiconto)	0,00
	Totale utilizzo avanzo di amministrazione presunto	0,00

L'articolo 4, comma 6, decreto del Ministero dell'economia e delle finanze, di concerto con il Ministero dell'interno, del 2 aprile 2015, concernente i criteri e le modalità di ripiano dell'eventuale maggiore disavanzo al 1° gennaio 2015 conseguente al "riaccertamento straordinario", prevede: "la Nota Integrativa al bilancio di previsione indica le modalità di copertura dell'eventuale disavanzo applicato al bilancio distintamente per la quota derivante dal riaccertamento straordinario rispetto a quella derivante dalla gestione ordinaria. La Nota Integrativa indica altresì le modalità di copertura contabile dell'eventuale disavanzo tecnico di cui all'articolo 3, comma 13, del decreto legislativo n. 118 del 2011." La suddetta fattispecie non interessa la contabilità di questo Ente in quanto non ha mai chiuso il Rendiconto di gestione con un disavanzo di amministrazione.

Pertanto, la Nota Integrativa descrive la composizione del risultato di amministrazione presunto individuato nell'allegato a) al bilancio di previsione (lettera E), se negativo e, per ciascuna componente del disavanzo, indica le modalità di ripiano definite in attuazione delle rispettive discipline e l'importo da ripianare per ciascuno degli esercizi considerati nel bilancio di previsione. Tali indicazioni sono di seguito schematizzate:

Modalità copertura disavanzo	Composizione disavanzo presunto	Copertura del disavanzo presunto per esercizio		
		Esercizio 2026	Esercizio 2027	Esercizio 2028
Disavanzo da debito autorizzato e non contratto				
Disavanzo al 31/12/20				
Disavanzo derivante dal riaccertamento straordinario dei residui				
Disavanzo tecnico al 31/12/				
Disavanzo da costituzione del fondo anticipazioni di liquidità ex DL 35/2013				
Disavanzo da ripianare secondo le procedure di cui all'art. 243-bis TUE				
Disavanzo derivante dalla gestione dell'esercizio....				
Disavanzo derivante dalla gestione dell'esercizio precedente				

3. Elenco analitico degli utilizzi delle quote vincolate e accantonate del risultato di amministrazione presunto

Il risultato di amministrazione presunto relativo all'esercizio 2026, di cui è evidenziata anche la componente accantonata, prevede il seguente utilizzo (distinguendo i vincoli derivanti dalla legge e dai principi contabili, dai trasferimenti, da mutui e altri finanziamenti, vincoli formalmente attribuiti dall'ente) delle risorse vincolate: al momento non sono stati previsti tali accantonamenti.

4. Elenco degli interventi programmati per spese di investimento finanziati col ricorso al debito e con le risorse disponibili.

Per un'analisi delle spese di investimento previste nel bilancio in esame si rinvia al Piano Programma degli Investimenti 2026-2028, comprendente sia le opere di cui al programma triennale delle opere pubbliche (redatto ai sensi del d.lgs. n. 50/2016 e smi), sia la previsione di spesa per gli altri investimenti quali acquisti, contributi in conto capitale, partecipazioni azionarie, ecc.

L'entità effettiva degli investimenti che verrà realizzata corrisponderà alle risorse finanziarie complessivamente disponibili costituite da:

- oneri di urbanizzazione;
- contributi in conto capitale da terzi;
- ricavi patrimoniali;
- acquisizione di finanziamenti specifici.

N.	Responsabile del Procedimento	Descrizione intervento	Entrata				Entrata	Uscita	Anno 2026	Anno 2027	Anno 2028	SETTOR E E SOTTOSETTORE INTERVENTO	NOTE	PREVISIONI DI SPESA (USCITA)			TOTALE
			Stato	Regione	Mutuo	Fondi comunitari								IMPORTO			
			Cap.	Cap.	Cap.	Cap.								2026	2027	2028	
			Cap.	Cap.	Cap.	Cap.								2026	2027	2028	
1	Arch. Valerio COSTANTINO	LAVORI DI AMPLIAMENTO, AMMODERNAMENTO ED EFFICIENTAMENTO ENERGETICO DELL'IMPIANTO DI PUBBLICA ILLUMINAZIONE	2.560.000,00				3920	3920	60.000,00	1.500.000,00	1.000.000,00	09 - Manutenzione straordinaria con efficientamento energetico	FINANZIATA CON FONDI STATALI	60.000,00	1.500.000,00	1.000.000,00	2.560.000,00
2	Arch. Valerio COSTANTINO	Progetto GROWS - E.I.E.N.A. "Interventi per l'efficientamento energetico degli edifici pubblici"							340.000,00	1.000.000,00		09 - Manutenzione straordinaria con efficientamento energetico	FINANZIATA CON FONDI PRIVATI. Progetto GROWS - E.I.E.N.A. Revolution of Wealth In	340.000,00	1.000.000,00		1.340.000,00
3	Arch. Valerio COSTANTINO	PRESENTAZIONE DELLE RICHIESTE DI CONTRIBUTO PER PR Puglia FESR-FSE+2021-2027 - Priorità: 8. Welfare e Salute - O.S. RSCL3 - Azione 8.3 "Interventi di ammodernamento o realizzazione di infrastrutture sociali e socio-assistenziali, anche sperimentali" PROGETTO PER LA REALIZZAZIONE DI UNA STRUTTURA SOCIO ASSISTENZIALE DIURNA - SPERIMENTALE (Art. 68, RR 4/2007) denominata CENTRO DIURNO COMUNALE VIA PANTELLERIA	2.900.000,00				4006	4006	200.000,00	1.200.000,00	1.500.000,00	05.08 - Sociali e scolastiche	FINANZIATA CON FONDI REGIONALI	200.000,00	1.200.000,00	1.500.000,00	2.900.000,00

4	Arch. Venerio COSTANTINO	INTERVENTI DI RIGENERAZIONE URBANA MIGLIORAMENTO DELLA QUALITA' DEL DECORO URBANO E DEL TESSUTO SOCIALE E AMBIENTALE. RIQUALIFICAZIONE DI AREE VERDE, PIAZZE, VIABILITA' URBANA E REALIZZAZIONE DI SPAZI PER LO SPORT SU AREE PUBBLICHE. QUARTIERE MENULA	6.685.811,96			4008	4008	685.811,96	2.000.000,00	4.000.000,00	05.12 - Sport, spettacolo e tempo libero	FINANZIATA CON FONDI STATALI	685.811,96	2.000.000,00	4.000.000,00	6.685.811,96
5	Arch. Venerio COSTANTINO	INTERVENTI DI RIGENERAZIONE URBANA MIGLIORAMENTO DELLA QUALITA' DEL DECORO URBANO E DEL TESSUTO SOCIALE E AMBIENTALE. RIQUALIFICAZIONE DI AREE VERDE, PIAZZE, VIABILITA' URBANA E REALIZZAZIONE DI SPAZI PER LO SPORT SU AREE PUBBLICHE. QUARTIERE QUARTARARO - POZZOLUNGO.	3.595.850,29			3942	3942	200.000,00	1.000.000,00	2.395.850,29	05.12 - Sport, spettacolo e tempo libero	FINANZIATA CON FONDI STATALI	200.000,00	1.000.000,00	2.395.850,29	3.595.850,29
6	Arch. Venerio COSTANTINO	LEGGE DI BILANCIO ANNO 2022. CONTRIBUTI AGLI ENTI PER MIGLIORARE LE CITA'. MOBILITA' SOSTENIBILE INTERVENTI DI MOBILITA' SOSTENIBILE DELLA VIABILITA' URBANA "GIRO DEL MURO-CENTRO STORICO" VIA SAN ROCCO, VIA CANNE, VIA FONTANA.	6.573.600,00			3941	3941	173.600,00	3.200.000,00	3.200.000,00	01.01 - Stradali	FINANZIATA CON FONDI STATALI	173.600,00	3.200.000,00	3.200.000,00	6.573.600,00
7	Arch. Venerio COSTANTINO	PATTO PER LO SVILUPPO DELLA PUGLIA (DGR n.545/17 - DGR 589/2018) FSC 2014/2020. LAVORI DI RIFACIMENTO, MIGLIORAMENTO ED EFFICIENTAMENTO DELLA PUBBLICA ILLUMINAZIONE DEL CENTRO STORICO CON PARTICOLARE ATTENZIONE ALLE AREE LIMITROFE DEI MONUMENTI E DELLE EMERGENZE STORICHE	387.000,00			3882	3882	100.000,00	287.000,00		03.16 - Distribuzione Energia	FINANZIATA CON FONDI REGIONALI	100.000,00	287.000,00		387.000,00
8	Arch. Venerio COSTANTINO	P.O.R. Puglia 2014.2020- Asse IV - Azione 4.A. - D.D. n.65 del 04/12/2018 - Avviso pubblico per la selezione di interventi finalizzati alla realizzazione di reti di percorsi ciclabili e/o ciclo pedonali in aree urbane e sub-urbane.	800.000,00			3836	3836	300.000,00	500.000,00		01.01 - Stradali	FINANZIATA CON FONDI STATALI		300.000,00	500.000,00	800.000,00
9	Arch. Venerio COSTANTINO	REALIZZAZIONE DI UNA PISCINA COMUNALE IN LOCALITA' "LA DIANA"		PRIVATI					500.000,00	485.000,00	05.12 - Sport, spettacolo e tempo libero	FINANZIATA CON FONDI PRIVATI		500.000,00	485.000,00	985.000,00

10	Arch. Valerio COSTANTINO	REALIZZAZIONE DI UN NUOVO PALAZZETTO DELLO SPORT.	5.600.000,00				3831	3831		1.600.000,00	4.000.000,00	05.12 - Sport, spettacoli e tempo libero	DA FINANZIARE CON FONDI STATALI		1.600.000,00	4.000.000,00	5.600.000,00
11	Arch. Valerio COSTANTINO	PNRR MISSIONE 4 - ISTRUZIONE E RICERCA - INVESTIMENTI O 3.3: PIANO MESSA IN SICUREZZA E RIQUALIFICAZIONE DELLE SCUOLE. CANDIDATURA COMUNE DI LEVERANO FABBISOGNO REGIONALE EDILIZIA SCOLASTICA DI CUI AL L'ART. 5 DEL D.M. 343/2021. PROGETTO PER LA DEMOLIZIONE E RICOSTRUZIONE DELLA SCUOLA PRIMARIA I° POLO "DON MILANI" DI VIA DELLA CONSOLAZIONE IN DIVERSA UBICAZIONE.	7.000.000,00				3943	3943		3.000.000,00	4.000.000,00	05.08 - Sociali e scolastiche	FONDI STATALI INTERVENTI FINANZIATI O DALL'U.E. - NEXTGENERATION		3.000.000,00	4.000.000,00	7.000.000,00
12	Arch. Valerio COSTANTINO	MESSA IN SICUREZZA EDIFICI E TERRITORIO COMUNALE 199 ANNO 2022. LAVORI DI COMPLETAMENTO DELLA RETE PLUVIALE PER SOPPRESSIONE DEGLI SCARICHI NON CONFORMI ALLA NORMA "VIA VARIE" LAVORI DI COMPLETAMENTO DELLA RETE PLUVIALE PER SOPPRESSIONE DEGLI SCARICHI NON CONFORMI ALLA NORMA.	2.500.000,00				3938	3938		500.000,00	2.000.000,00	02.15 - Risorse idriche e acque reflue	FINANZIATA CON FONDI STATALI		500.000,00	2.000.000,00	2.500.000,00
13	Ing. Antonio MIRAGLIA	AMPLIAMENTO CIMITERO COMUNALE.				1.750.000,00	782	37801	250.000,00	750.000,00	750.000,00	05.08 - Sociali e scolastiche	FINANZIATA CON FONDI COMUNALI	250.000,00	750.000,00	750.000,00	1.750.000,00
14	Arch. Valerio COSTANTINO	PR-PUGLIA PUGLIA FESR-FSE 2021-2027 - PRIORITÀ II "ECONOMIA VERDE" - AZIONE 2.9 "INTERVENTI PER IL MANTENIMENTO E MIGLIORAMENTO DELLA QUALITÀ DEI CORRI IDRICI" - SUB AZIONE 2.9.3 "INFRASTRUTTURE PER IL COMPLETAMENTO E LO STOCCAGGIO DELLE ACQUE METEORICHE". DETERMINA N.97 DEL 02/12/2024 DI APPROVAZIONE AVVISI PUBBLICI. INTERVENTI FINALIZZATI AL MANTENIMENTO E MIGLIORAMENTO DELLA QUALITÀ DEI CORRI IDRICI COMUNE DI EVERANO. IMPORTO € 1.500.000,00.	1.500.000,00				4014	4014	1.000.000,00	500.000,00		02.15 - Risorse idriche e acque reflue	FINANZIATA CON FONDI REGIONALI	1.000.000,00	500.000,00		1.500.000,00
15	Arch. Valerio COSTANTINO	PROGRAMMA REGIONALE (PR) PUGLIA FESR-FSE 2021-2027. PRIORITÀ II ECONOMIA VERDE - AZIONE 2.13 INTERVENTI DI INFRASTRUTTURAZIONE VERDE DEL TERRITORIO	1.100.000,00			30,00	40155	4015519	500.000,00	630.000,00		05.12 - Sport, spettacoli e tempo libero	FINANZIATA CON FONDI REGIONALI	500.000,00	630.000,00		1.130.000,00

16	Arch. Valerio COSTANTINO	LAVORI DI MESSA IN SICUREZZA FINALIZZATI AL MANTENIMENTO MIGLIORAMENTO DELLA QUALITÀ DEI CORRIDORI, AL COMPLETAMENTO DELLA RETE DI FOGNABIANCA E AL SUPERAMENTO DEL RISCHIO IDROGEOLOGICO.	300.000,00				4021	4021	300.000,00			02.15 - Risanamento idriche e acque reflue	FINANZIATA CON FONDI STATALI	300.000,00			300.000,00
17	Arch. Valerio COSTANTINO	LAVORI DI MESSA IN SICUREZZA DI STRADE E MARCIAPIEDI IN AMBITO URBANO ED EXTRAURBANO IMPORTO COMPLESSIVO DELLE OPERE.	1.600.000,00				4020	4020	1.000.000,00	600.000,00		01.01 - Stradali	FINANZIATA CON FONDI STATALI	1.000.000,00	600.000,00		1.600.000,00
18	Arch. Valerio COSTANTINO	LAVORI DI MESSA IN SICUREZZA ED EFFICIENTAMENTO ENERGETICO DELL'IMMOBILE COMUNALE DESTINATO A CENTRO POLIVALENTE E "SAN GIOVANNI PAOLO II" A FAVORE DEI SOGGETTI DIVERSAMENTE ABILI SITO ALLA C.D.A. TROZZA.	400.000,00				4022	4022	400.000,00			05.08 - Scollie e scolastiche	FINANZIATA CON FONDI STATALI	400.000,00			400.000,00
19	Arch. Valerio COSTANTINO	LAVORI DI MESSA IN SICUREZZA ED EFFICIENTAMENTO ENERGETICO DELL'IMMOBILE COMUNALE DESTINATO A PALESTRA SCOLASTICA, MENSA E CENTRO COTTURA DELLA SCUOLA DI VIA DELLA CONSOLAZIONE DELL'ISTITUTO COMPRENSIVO "GEREMIA RE" - "DON MILANI" DI LEVERANO.	200.000,00				4023	4023	200.000,00			05.08 - Scollie e scolastiche	FINANZIATA CON FONDI STATALI	200.000,00			200.000,00
									2.009.411,96	16.837.000,00	23.830.850,29	TOTALE		2.009.411,96	16.837.000,00	23.830.850,29	47.807.262,25

Per quanto attiene i proventi derivanti dal rilascio delle concessioni edilizie è stato previsto un importo di euro 500.000,00 così destinato:

€ 75.000,00 a spese correnti manutenzione ordinaria del verde pubblico;

€ 425.000,00 a spese in conto capitale.

5. Stanziamenti riguardanti il fondo pluriennale vincolato

Nel bilancio di previsione 2026-2028 non sono presenti gli investimenti finanziati con il Fondo Pluriennale Vincolato attivato negli anni precedenti, la cui copertura è costituita da entrate già accertate.

codic e opera	descrizione	FPV in Entrata parte capitale al 31.12.2024	Spesa 2025	Spesa 2026	Spesa 2027	eventuali cause che non hanno reso possibile programmare l'opera finanziata ed impegnata

6. Elenco delle garanzie principali o sussidiarie prestate dall'ente a favore di enti e di altri soggetti

L'Ente non ha rilasciato garanzie a favore di terzi.

7. Oneri e gli impegni finanziari stimati e stanziati in bilancio, derivanti da contratti relativi a strumenti finanziari derivati o da contratti di finanziamento che includono una componente derivata.

Il comma 8 dell'art. 62 del Decreto Legge n. 112/2008 convertito nella Legge n. 133/2008 prevede che gli enti locali alleghino al bilancio di previsione e al rendiconto una nota informativa che evidenzia gli oneri e gli impegni finanziari, rispettivamente stimati e sostenuti, derivanti da contratti relativi a strumenti derivati o da contratti di finanziamento che includono una componente derivata".

Il Comune di Leverano non ha stipulato contratti relativi a strumenti derivati, strutturati a norma del decreto del Ministero dell'Economia e delle Finanze del 1 dicembre 2003 n. 389.

8. Elenco degli enti ed organismi strumentali

L'elenco degli indirizzi internet di pubblicazione del rendiconto della gestione, del bilancio consolidato deliberati e relativi al penultimo esercizio antecedente quello cui si riferisce il bilancio di previsione, dei rendiconti e dei bilanci consolidati delle unioni di comuni e dei soggetti non societari considerati nel gruppo "amministrazione pubblica" di cui al principio applicato del bilancio consolidato allegato n. 4/4 al decreto legislativo 23 giugno 2011, n. 118, e smi, relativi al penultimo esercizio antecedente quello cui il bilancio si riferisce, sono stati allegati al bilancio di previsione 2026-2028.

9. Elenco delle partecipazioni societarie possedute

L'elenco degli indirizzi internet di pubblicazione del rendiconto della gestione, del bilancio consolidato deliberati e relativi al penultimo esercizio antecedente quello cui si riferisce il bilancio di previsione, dei rendiconti e dei bilanci consolidati dei soggetti societari partecipati considerati nel gruppo "amministrazione pubblica" di cui al principio applicato del bilancio consolidato allegato n. 4/4 al decreto legislativo 23 giugno 2011, n. 118, e smi, relativi al penultimo esercizio antecedente quello cui il bilancio si riferisce, sono stati allegati al bilancio di previsione 2026-2028 e sono sinteticamente riportati nella seguente tabella unitamente alla percentuale di partecipazione:

Denominazione e veste giuridica	Percentuale di partecipazione	Anno dell'ultimo rendiconto approvato	Il rendiconto è presente sul sito web comunale al link
Unione dei Comuni "Union 3"		2024	

I documenti contabili su richiamati che non sono stati integralmente pubblicati nei siti internet indicati nella tabella, sono stati allegati al bilancio di previsione.

10. Fondo di garanzia debiti commerciali da accantonare nel bilancio di previsione.

L'accantonamento al fondo garanzia debiti commerciali nasce con la legge 30 dicembre 2018 n. 145 (legge di bilancio 2019) ed è collegato alla capacità di far fronte alle proprie obbligazioni commerciali nei tempi normativamente sanciti: tutte le Amministrazioni entro il prossimo 28 febbraio istituiscono per la prima volta il Fondo garanzia debiti commerciali nei propri bilanci.

Il tutto nasce dalla Piattaforma dei Crediti Commerciali che serve a certificare e tracciare le operazioni sui crediti di somme dovute dalla PA per appalti, forniture, somministrazioni e prestazioni professionali.

Il Decreto Legge 8 aprile 2013, n. 35 convertito con modificazioni dalla Legge 6 giugno 2013, n. 64 stabilisce all'articolo 7 bis che siano puntualmente rilevate sul sistema PCC le operazioni di invio delle fatture da parte del creditore, di ricezione delle stesse da parte della P.A. con conseguente contabilizzazione indicando l'importo liquidato, sospeso e/o non liquidabile.

La P.A. deve inoltre comunicare i debiti scaduti entro il giorno 15 del mese successivo alla scadenza ed eventualmente certificare i crediti da parte della P.A. su istanza del creditore (articolo 9, commi 3-bis e 3-ter, del D.L. 185/2008 ed articolo 12, comma 11-quinquies, del D.L. 16/2012) perché lo stesso possa cedere gli stessi ad una banca o ad un intermediario finanziario abilitato.

A questo punto occorre chiarire gli aspetti normativi e le funzionalità sulla base dei quali la P.C.C. calcola i parametri richiesti per l'applicazione delle misure di garanzia. Secondo le disposizioni del D.Lgs. n. 231/2002 i debiti commerciali (non solo fatture ma anche richieste equivalenti di pagamento) devono essere pagati di norma entro 30 giorni o al massimo entro 60 giorni per oggettive motivazioni scritte a meno che il debitore non dimostri che il ritardo è dovuto a cause a lui non imputabili (artt. 4 e 5 del citato D.Lgs. n. 231/2002). Quindi evidenziamo che:

- in Piattaforma devono essere caricate, non solo le fatture ricevute mediante SDI, ma anche le richieste equivalenti di pagamento (art. 1 del D.Lgs. n. 231/2002 ed art 7-bis del D.L. n. 35/2013);
- l'Iva "split" è un debito non commerciale e pertanto non confluisce nel calcolo dello stock del debito, né dell'Indice di ritardo;
- i tempi di sospensione per adempimenti normativi o debiti in contenzioso o in contestazione devono essere comunicati in Piattaforma al fine del corretto calcolo dell'Indice di ritardo dei pagamenti.
- la scadenza automatica del pagamento è a 30 giorni data emissione fattura; per le fatture a 60 giorni deve essere comunicata la corretta data scadenza in Opi (obbligatoria dal 1° luglio 2020);
- la data "decorrenza pagamento" è di norma la data emissione fattura, che per le fatture elettroniche coincide con la data contenuta nella ricevuta di consegna;
- i debiti caricati hanno di default la natura di debiti commerciali se non diversamente comunicato;
- il calcolo dell'Indice di ritardo è annuale e viene calcolato sulla base dei dati presenti al 31 dicembre;
- le note di credito di norma non si agganciano automaticamente alle relative fatture con effetto neutro ai fini del calcolo dello stock del debito, ma con effetti negativi per il calcolo del ritardo dei pagamenti in quanto risultano non pagate le fatture stornate.

Ai fini della corretta gestione della "Pcc" e del calcolo dei relativi Indici, occorre che prima dei tempi utili per l'aggiornamento del Sistema gli Enti che presentano un Indice di ritardo critico verificino che:

- siano stati comunicati i tempi di sospensione quando necessario;
- sia stata correttamente comunicata la data di scadenza delle fatture mediante Opi e comunque per le fatture antecedenti al 1° luglio 2020 e per quelle a 60 giorni che al 31 dicembre risulterebbero scadute;
- le fatture stornate e relative note di credito vengano chiuse con la funzione "CH" (chiusura fatture);

- le fatture ancora in lavorazione per pochi centesimi vengano chiuse con la funzione “CH” (chiusura fatture);
- siano stati caricati e correttamente contabilizzati tutti i debiti commerciali, richieste equivalenti di pagamento comprese.

A questo punto gli enti il cui debito al 31 dicembre 2020, così come rilevato dalla PCC, risulti superiore al 5% del totale delle fatture ricevute nel medesimo esercizio, devono ridurre il debito relativo alla medesima data del 10% rispetto a quello registrato al 31/12/2019 in quanto la mancata riduzione comporta l'applicazione delle misure di cui al comma 862 della Legge 30 dicembre 2018, n.145, ossia stanziando nella parte corrente del proprio bilancio un accantonamento denominato fondo di garanzia debiti commerciali entro il 28 febbraio 2021.

Su questo accantonamento, che non riguarda gli stanziamenti coperti da entrate con specifico vincolo di destinazione, non è possibile disporre impegni e pagamenti ed a fine esercizio questo confluirà nella quota libera del risultato di amministrazione, per un importo pari:

- al 5 per cento degli stanziamenti riguardanti nell'esercizio in corso la spesa per acquisto di beni e servizi, in caso di mancata riduzione del 10 per cento del debito commerciale residuo oppure per ritardi superiori a sessanta giorni, registrati nell'esercizio precedente;
- al 3 per cento degli stanziamenti riguardanti nell'esercizio in corso la spesa per acquisto di beni e servizi, per ritardi compresi tra trentuno e sessanta giorni, registrati nell'esercizio precedente;
- al 2 per cento degli stanziamenti riguardanti nell'esercizio in corso la spesa per acquisto di beni e servizi, per ritardi compresi tra undici e trenta giorni, registrati nell'esercizio precedente;
- all'1 per cento degli stanziamenti riguardanti nell'esercizio in corso la spesa per acquisto di beni e servizi, per ritardi compresi tra uno e dieci giorni, registrati nell'esercizio precedente.
- Riduzione del 3 per cento dei costi di competenza per consumi intermedi dell'anno in corso (anno T) rispetto a quelli registrati nell'anno precedente (anno T - 1).

Infine il comma 863 della Legge 145/2018 dispone che nel corso dell'esercizio l'accantonamento al Fondo di garanzia debiti commerciali di cui al comma 862 è adeguato alle variazioni di bilancio relative agli stanziamenti della spesa per acquisto di beni e servizi e non riguarda gli stanziamenti di spesa che utilizzano risorse con specifico vincolo di destinazione. Il Fondo di garanzia debiti commerciali accantonato nel risultato di amministrazione è liberato nell'esercizio successivo a quello in cui sono rispettate le condizioni di cui alle lettere a) e b) del comma 859.

Il comma 863 quindi indica che il calcolo dell'accantonamento in conto competenza 2021 a Fondo garanzia debiti commerciali, basato sullo stanziamento 2021 del macroaggregato 03 Titolo I – acquisti beni e servizi, scarta dall'ammontare dello stanziamento stesso la quota di spesa finanziata da entrate vincolate, quale la TARI, gli Oneri di urbanizzazione, le Sanzioni codice della strada ed altre.

L' art. 2 comma 4-quater della legge 26 febbraio 2021 n. 21 (conversione con modificazioni del DL n. 183/2020) stabilisce che: *"Limitatamente all'esercizio 2021, le amministrazioni pubbliche di cui ai citati commi 859 e 860, qualora riscontrino, dalle proprie registrazioni contabili, pagamenti di fatture commerciali non comunicati alla piattaforma elettronica di cui al primo periodo del presente comma, possono elaborare gli indicatori di cui ai predetti commi 859 e 860 sulla base dei propri dati contabili, con le modalità fissate dal presente comma, includendo anche i pagamenti non comunicati, previa relativa verifica da parte del competente organo di controllo di regolarità amministrativa e contabile"*;

Dalle risultanze contabili rilevate sia dalla PCC che dalle scritture contabili, al momento il Comune di Leverano **non deve provvedere alla costituzione del fondo garanzia debiti commerciali.**

11. Altre informazioni riguardanti le previsioni, richieste dalla legge o necessarie per l'interpretazione del bilancio di previsione.

Avanzo di amministrazione

Al bilancio di previsione 2026/2028 non è stato applicato l'avanzo di amministrazione presunto.

Tributi

Le risorse di questa natura comprendono le imposte, tasse e tributi similari, le compartecipazioni di tributi, i fondi perequativi delle amministrazioni centrali o della regione e/o provincia. Per questo tipo di entrate, ma solo in casi particolari, la norma contabile consente di adottare dei criteri di registrazione, e quindi di previsione, diversi dal principio generale che prescrive l'imputazione dell'obbligazione giuridicamente perfezionata all'esercizio in cui il credito diventerà realmente esigibile.

In particolare, ed entrando quindi nello specifico:

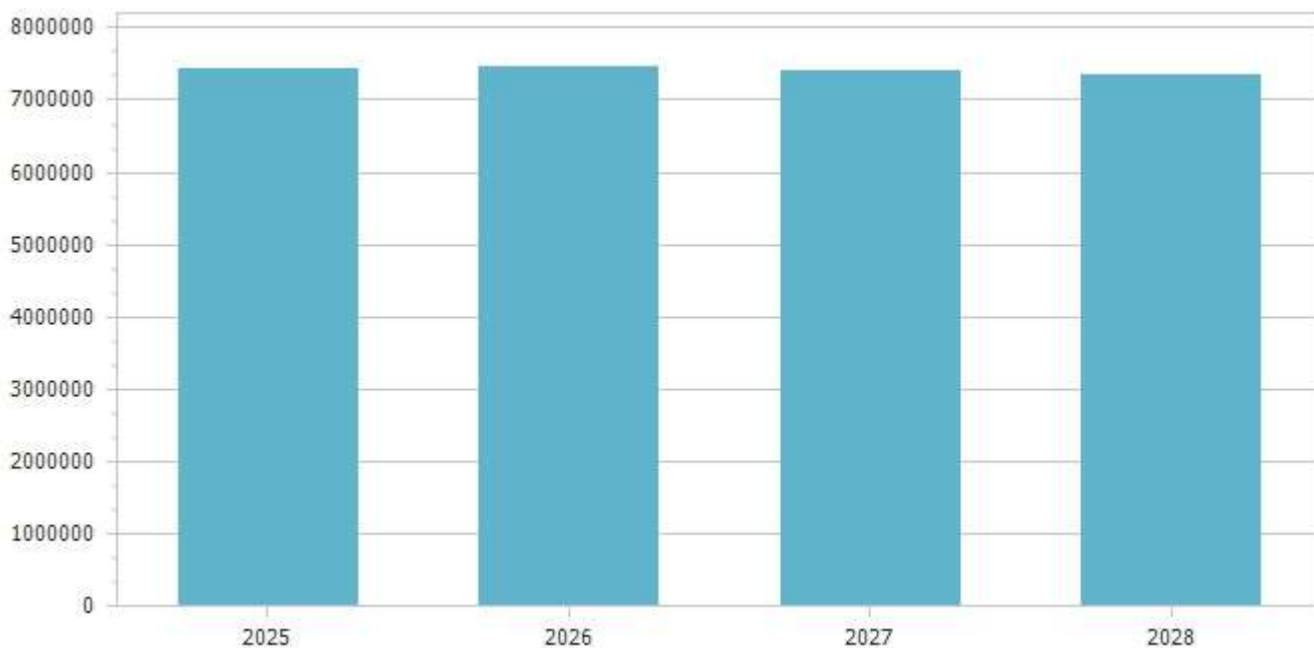
Lo schema di bilancio 2026/2028 non prevede modifiche alle attuali aliquote tributarie, che pertanto risultano uguali a quelle vigenti per il 2025.

Per quanto riguarda la Tari, al momento sono state confermate le tariffe dell'esercizio precedente, riservandosi di modificarle una volta approvato il PEF.

La legge 27 dicembre 2019, n. 160 (legge di bilancio 2020) ha previsto l'istituzione e la disciplina del canone patrimoniale di concessione, autorizzazione o esposizione pubblicitaria (canone unico), che riunisce in una sola forma di prelievo la Tosap, la Pubblicità e le Affissioni. Tale stanziamento è stato previsto nel titolo 3 dell'entrata e sono stati azzerati gli stanziamenti relativi ai capitoli di entrata (tit. 1) relativi alla Tosap, Affissioni e Pubblicità.

Il prospetto mostra la composizione sintetica delle entrate tributarie.

Entrate correnti di natura tributaria, contributiva e perequativa					
Tipologia	Previsioni definitive 2025	Previsioni 2026	Variazione %	Previsioni 2027	Previsioni 2028
101 Imposte, tasse e proventi assimilati	5.311.900,00	5.321.900,00	0,19	5.276.900,00	5.231.900,00
301 Fondi perequativi da Amministrazioni Centrali	2.137.466,00	2.137.466,00	0,00	2.137.466,00	2.137.466,00
Totale	7.449.366,00	7.459.366,00	0,13	7.414.366,00	7.369.366,00

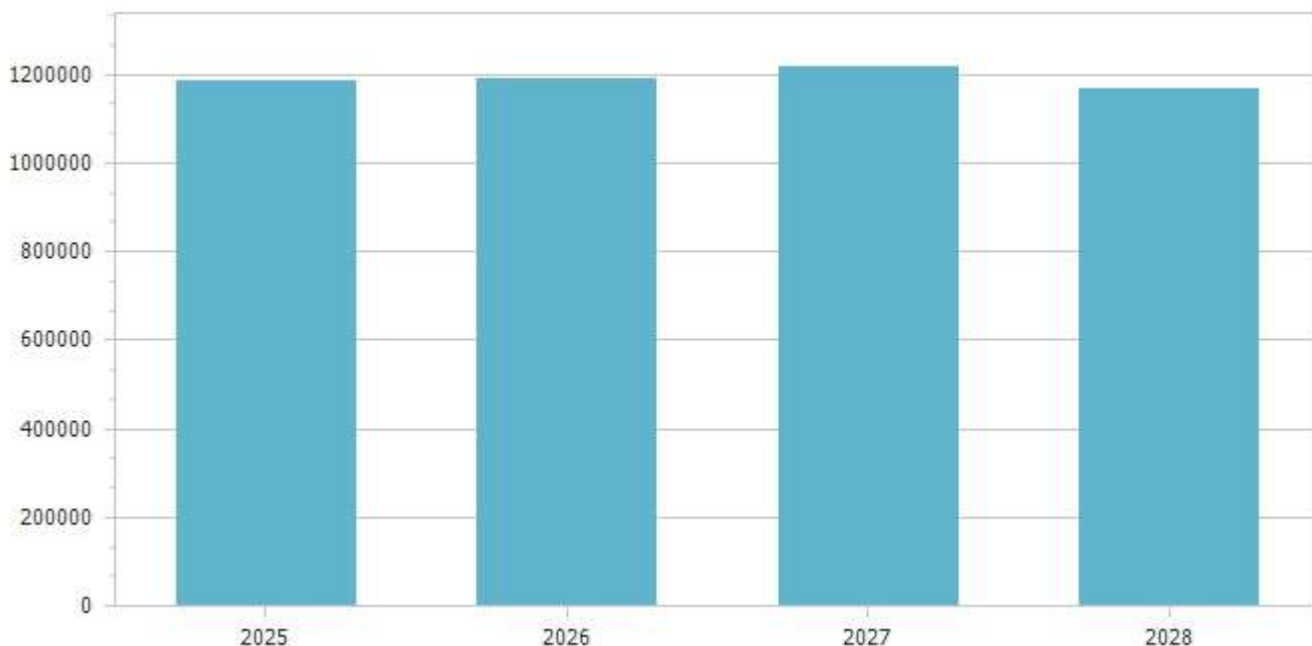


Trasferimenti correnti

Appartengono a questo genere di entrata i trasferimenti correnti da amministrazioni pubbliche, da famiglie, da imprese, da istituzioni sociali private al servizio delle famiglie ed i trasferimenti dall'unione europea e dal resto del mondo. Le previsioni di bilancio sono state effettuate tenendo conto delle entrate relative all'esercizio precedente.

Il prospetto mostra la composizione sintetica dei trasferimenti correnti.

Trasferimenti correnti					
Tipologia	Previsioni definitive 2025	Previsioni 2026	Variazione %	Previsioni 2027	Previsioni 2028
101 Trasferimenti correnti da Amministrazioni pubbliche	1.148.818,00	1.191.613,00	3,73	1.216.613,00	1.166.613,00
102 Trasferimenti correnti da Famiglie	40.000,00	0,00	-100,00	0,00	0,00
103 Trasferimenti correnti da Imprese	0,00	0,00	0,00	0,00	0,00
105 Trasferimenti correnti dall'Unione Europea e dal Resto del Mondo	0,00	0,00	0,00	0,00	0,00
Totale	1.188.818,00	1.191.613,00	0,24	1.216.613,00	1.166.613,00



Entrate extratributarie

Rientra in questo titolo la vendita di beni e servizi che derivano dalla gestione dei beni, i proventi dall'attività di controllo e repressione delle irregolarità o degli illeciti, gli interessi attivi, le altre entrate da redditi da capitale ed i rimborsi e altre entrate correnti.

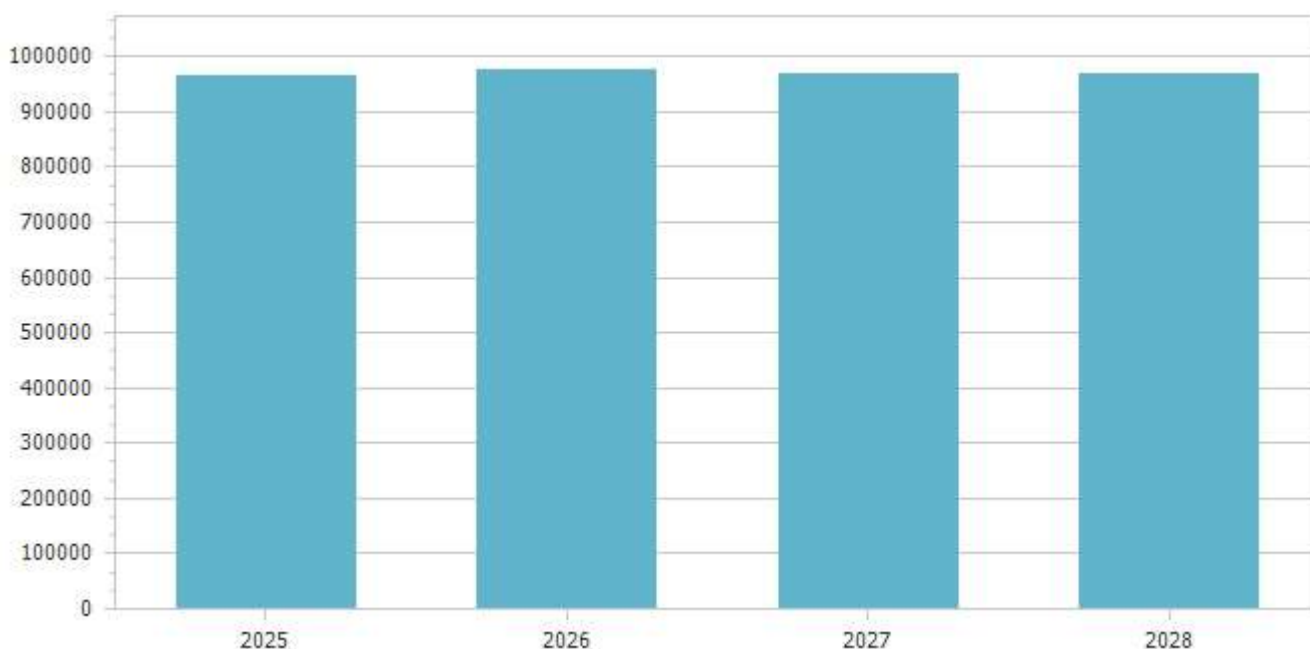
La legge 27 dicembre 2019, n. 160 (legge di bilancio 2020) ha previsto l'istituzione e la disciplina del canone patrimoniale di concessione, autorizzazione o esposizione pubblicitaria (canone unico), che riunisce in una sola forma di prelievo la Tosap, la Pubblicità e le Affissioni.

Il relativo stanziamento è stato previsto nel titolo 3 dell'entrata.

Le previsioni di bilancio sono state effettuate tenendo conto delle entrate relative all'esercizio precedente. In particolare, ed entrando quindi nello specifico:

Il prospetto mostra la composizione sintetica delle entrate extratributarie.

Entrate extratributarie					
Tipologia	Previsioni definitive 2025	Previsioni 2026	Variazione %	Previsioni 2027	Previsioni 2028
100 Vendita di beni e servizi e proventi derivanti dalla gestione dei beni	868.120,00	884.661,00	1,91	884.661,00	884.661,00
200 Proventi derivanti dall'attività di controllo e repressione delle irregolarità e degli illeciti	58.500,00	52.000,00	-11,11	48.000,00	48.000,00
300 Interessi attivi	6.166,00	4.000,00	-35,13	1.500,00	1.500,00
400 Altre entrate da redditi da capitale	0,00	0,00	0,00	0,00	0,00
500 Rimborsi e altre entrate correnti	33.000,00	35.000,00	6,06	35.000,00	35.000,00
Totale	965.786,00	975.661,00	1,02	969.161,00	969.161,00



Entrate in conto capitale

Le risorse di questo genere, salvo deroghe espressamente autorizzate dalla legge, sono destinate al finanziamento degli acquisti di beni o servizi durevoli (investimenti), rendendo così effettivo il vincolo di destinazione dell'entrata alla copertura di una spesa della stessa natura. Sono comprese in questo titolo i tributi in conto capitale, i contributi agli investimenti, i trasferimenti in conto capitale, le entrate da alienazione di beni materiali e immateriali, a cui va aggiunta la voce residuale delle altre entrate in conto capitale.

Le previsioni di bilancio, con poche eccezioni riportate di seguito ed in corrispondenza delle singole tipologie, sono state formulate applicando il principio della competenza finanziaria potenziata che richiede, come regola generale, di imputare l'entrata nell'esercizio in cui l'obbligazione giuridica diventerà esigibile. Questo criterio è stato adottato per ciascun anno del triennio autorizzatorio. In particolare, ed entrando quindi nello specifico, le entrate che derivano da:

- Trasferimenti in conto capitale. Sono state previste, di norma, negli esercizi in cui si ritiene diventerà esigibile l'obbligazione giuridica posta a carico del soggetto concedente (criterio generale). Nel caso di trasferimenti in conto capitale da altri enti pubblici, è richiesta la concordanza tra l'esercizio di impegno del concedente e l'esercizio di accertamento del ricevente, purché la relativa informazione sia messa a disposizione dell'ente ricevente in tempo utile; in questo ambito, nel 2026, sono stati previsti i contributi statali, e i contributi regionali definiti in base al crono-programma dell'opera di cui al programma delle OO.PP.

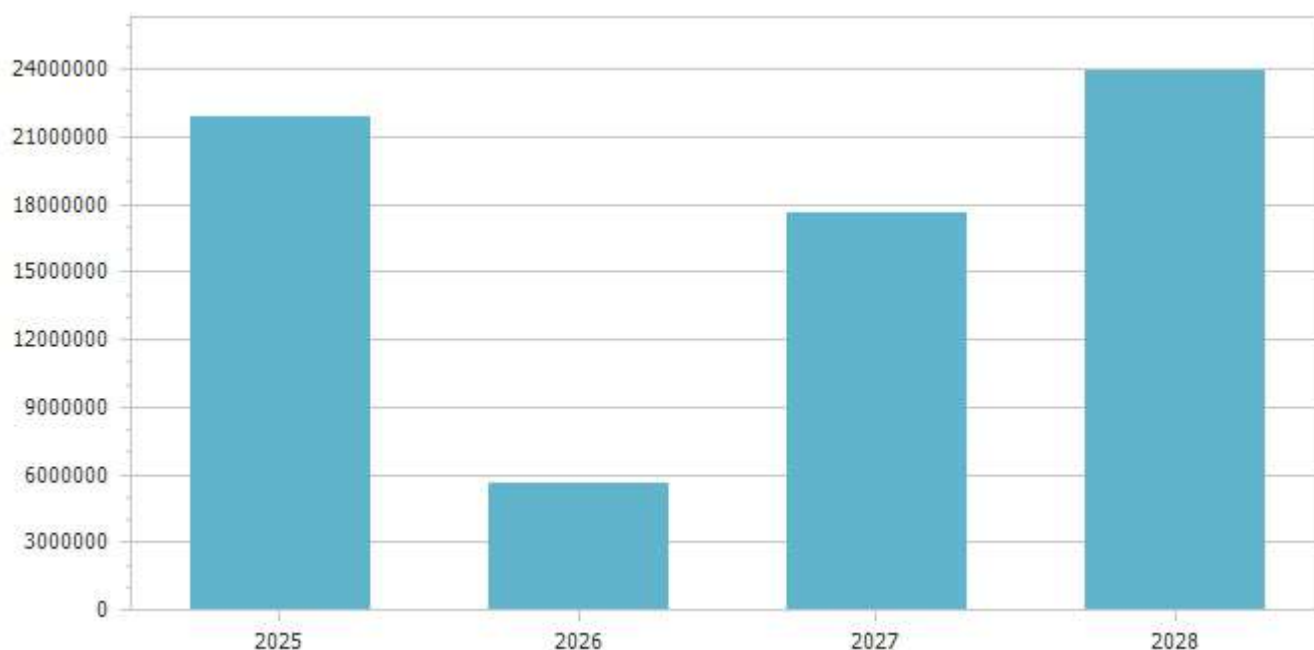
- Alienazioni e/o Concessione di diritti patrimoniali. Sono stati previsti € 250.000,00 per la concessione dei lotti cimiteriali che sono stati interamente destinati alla costruzione dei loculi cimiteriali.

- Alienazioni di immobili e terreni in zona PIRP. Sono stati previsti € 80.000,00 che sono stati interamente destinati alla viabilità ed illuminazione pubblica.

- Permessi di costruire (oneri di urbanizzazione). I proventi derivanti dalla concessione dei permessi di costruire (€ 500.000,00) sono destinati a spese di investimento per € 425.000,00 e per € 75.000,00 a spese correnti – manutenzione ordinaria del verde pubblico.

Il prospetto mostra la composizione sintetica delle entrate in conto capitale.

Entrate in conto capitale					
Tipologia	Previsioni definitive 2025	Previsioni 2026	Variazione %	Previsioni 2027	Previsioni 2028
200 Contributi agli investimenti	20.918.606,64	4.819.412,00	-76,96	16.287.000,00	22.595.851,00
400 Entrate da alienazione di beni materiali e immateriali	400.000,00	330.000,00	-17,50	830.000,00	830.000,00
500 Altre entrate in conto capitale	560.000,00	500.000,00	-10,71	500.000,00	500.000,00
Totale	21.878.606,64	5.649.412,00	-74,18	17.617.000,00	23.925.851,00



Riduzione di attività finanziarie

Il titolo include l'alienazione di attività finanziarie, la riscossione di crediti a breve, a medio e lungo termine. Questi stanziamenti, ove previsti, sono imputati nell'esercizio in cui si prevede che l'obbligazione diventerà esigibile. In questo caso, pertanto, e senza la presenza di specifiche deroghe, si applica il principio generale della competenza potenziata.

Nel bilancio 2026/2028 non sono previste operazioni di questo genere. Il prospetto seguente pertanto riporta valori a zero.

Entrate da riduzione di attività finanziarie					
Tipologia	Previsioni definitive 2025	Previsioni 2026	Variazione %	Previsioni 2027	Previsioni 2028
Totale					



Accensione di prestiti

Queste previsioni, con poche eccezioni riportate di seguito e in corrispondenza delle varie tipologie, sono state formulate applicando il principio generale della competenza che richiede di imputare l'entrata nell'esercizio in cui l'obbligazione diventerà esigibile. Rientrano in questo ambito gli stanziamenti per l'emissione di obbligazioni, l'accensione di prestiti a breve, l'accensione di mutui e altri finanziamenti a medio e lungo. In particolare, ed entrando quindi nello specifico:

- Assunzione di prestiti. Nel bilancio 2026/2028 non è stata prevista alcuna contrazione di un mutui.
- Contratti derivati. Nel bilancio 2026/2028 non sono previste operazioni di questo genere. Il prospetto mostra la composizione sintetica delle accensione dei prestiti.

Accensione Prestiti					
Tipologia	Previsioni definitive 2025	Previsioni 2026	Variazione %	Previsioni 2027	Previsioni 2028
300 Accensione mutui e altri finanziamenti a medio lungo termine	0,00	0,00	0,00	0,00	0,00
Totale	0,00	0,00	0,00	0,00	0,00



Anticipazioni da istituto tesoriere/cassiere					
Tipologia	Previsioni definitive 2025	Previsioni 2026	Variazione %	Previsioni 2027	Previsioni 2028
Totale					



Addizionale Irpef	Anno 2025	Anno 2026
Aliquota massima	0,80	0,80

Fascia esenzione	10.000,00	10.000,00
Differenziazione aliquote	No	No

Prelievo sui rifiuti	Anno 2025	Anno 2026
Tipologia di prelievo		
Tasso di copertura	100,00	100,00
Costo del servizio pro-capite	0,00	0,00

EQUILIBRI DI BILANCIO				
EQUILIBRIO ECONOMICO - FINANZIARIO		COMPETENZA ANNO 2026	COMPETENZA ANNO 2027	COMPETENZA ANNO 2028
H) Utilizzo risultato di amministrazione presunto per spese correnti e per rimborso dei prestiti (2)	(+)	0,00	0,00	0,00
<i>di cui per estinzione anticipata di prestiti</i>		0,00	0,00	0,00
AA) Recupero disavanzo di amministrazione esercizio precedente	(-)	0,00	0,00	0,00
A) Fondo pluriennale vincolato di entrata per spese correnti	(+)	0,00	0,00	0,00
Q1) Fondo pluriennale vincolato per spese titolo 2.04 Altri trasferimenti in conto capitale iscritto in entrata	(+)	0,00	0,00	0,00
B) Entrate Titoli 1.00 - 2.00 - 3.00	(+)	9.626.640,00	9.600.140,00	9.505.140,00
<i>di cui per estinzione anticipata di prestiti</i>		0,00	0,00	0,00
C) Entrate Titolo 4.02.06 - Contributi agli investimenti direttamente destinati al rimborso dei prestiti da amministrazioni pubbliche	(+)	0,00	0,00	0,00
I) Entrate di parte capitale destinate a spese correnti in base a specifiche disposizioni di legge o dei principi contabili	(+)	75.000,00	75.000,00	75.000,00
<i>di cui per estinzione anticipata di prestiti</i>		0,00	0,00	0,00
L) Entrate di parte corrente destinate a spese di investimento in base a specifiche disposizioni di legge o dei principi contabili	(-)	55.639,00	55.639,00	55.639,00
M) Entrate da accensione di prestiti destinate a estinzione anticipata dei prestiti	(+)	0,00	0,00	0,00
D) Spese Titolo 1.00 - Spese correnti	(-)	9.452.485,00	9.492.665,00	9.431.046,00
<i>di cui: - fondo pluriennale vincolato</i>		0,00	0,00	0,00
<i>- fondo crediti di dubbia esigibilità</i>		435.243,01	435.243,01	435.243,01
E) Spese Titolo 2.04 - Altri trasferimenti in conto capitale	(-)	0,00	0,00	0,00
<i>di cui fondo pluriennale vincolato</i>		0,00	0,00	0,00
F) Spese Titolo 4.00 - Quote di capitale amm.to dei mutui e prestiti obbligazionari	(-)	193.516,00	126.836,00	93.455,00
<i>di cui per estinzione anticipata di prestiti</i>		0,00	0,00	0,00
<i>di cui Fondo anticipazioni di liquidità</i>		0,00	0,00	0,00
VF) Variazioni di attività finanziarie (se negativo)	(-)	0,00	0,00	0,00
O) EQUILIBRIO DI PARTE CORRENTE		0,00	0,00	0,00
P) Utilizzo risultato di amministrazione presunto per spese di investimento (2)	(+)	0,00	0,00	0,00
Q) Fondo pluriennale vincolato di entrata per spese in conto capitale	(+)	0,00	0,00	0,00

Q1) Fondo pluriennale vincolato per spese titolo 2.04 Altri trasferimenti in conto capitale iscritto in entrata	(-)	0,00	0,00	0,00
J2) Fondo pluriennale vincolato per spese Titolo 3.01 Acquisizioni di attività finanziarie iscritto in entrata	(+)	0,00	0,00	0,00
R) Entrate Titoli 4.00-5.00-6.00	(+)	5.649.412,00	17.617.000,00	23.925.851,00
C) Entrate Titolo 4.02.06 - Contributi agli investimenti direttamente destinati al rimborso dei prestiti da amministrazioni pubbliche	(-)	0,00	0,00	0,00
I) Entrate di parte capitale destinate a spese correnti in base a specifiche disposizioni di legge o dei principi contabili	(-)	75.000,00	75.000,00	75.000,00
S1) Entrate Titolo 5.02 per Riscossione crediti di breve termine	(-)	0,00	0,00	0,00
S2) Entrate Titolo 5.03 per Riscossione crediti di medio-lungo termine	(-)	0,00	0,00	0,00
T) Entrate Titolo 5.04 relative a Altre entrate per riduzioni di attività finanziaria	(-)	0,00	0,00	0,00
L) Entrate di parte corrente destinate a spese di investimento in base a specifiche disposizioni di legge o dei principi contabili	(+)	55.639,00	55.639,00	55.639,00
M) Entrate da accensione di prestiti destinate a estinzione anticipata dei prestiti	(-)	0,00	0,00	0,00
U) Spese Titolo 2.00 - Spese in conto capitale	(-)	5.630.051,00	17.597.639,00	23.906.490,00
<i>di cui fondo pluriennale vincolato di spesa</i>		<i>0,00</i>	<i>0,00</i>	<i>0,00</i>
V) Spese Titolo 3.01 per Acquisizioni di attività finanziarie	(-)	0,00	0,00	0,00
<i>di cui Fondo pluriennale vincolato</i>		<i>0,00</i>	<i>0,00</i>	<i>0,00</i>
E) Spese Titolo 2.04 - Altri trasferimenti in conto capitale	(+)	0,00	0,00	0,00
<i>di cui fondo pluriennale vincolato</i>		<i>0,00</i>	<i>0,00</i>	<i>0,00</i>
VF) Variazioni di attività finanziarie (se positivo)	(+)	0,00	0,00	0,00
Z) EQUILIBRIO DI PARTE CAPITALE		0,00	0,00	0,00
J) Utilizzo risultato di amministrazione per l'incremento di attività finanziarie	(+)	0,00	0,00	0,00
J1) Fondo pluriennale vincolato per incremento di attività finanziarie iscritto in entrata	(+)	0,00	0,00	0,00
J2) Fondo pluriennale vincolato per spese Titolo 3.01 Acquisizioni di attività finanziarie iscritto in entrata	(-)	0,00	0,00	0,00
S1) Entrate Titolo 5.02 per Riscossione crediti di breve termine	(+)	0,00	0,00	0,00
S2) Entrate Titolo 5.03 per Riscossione crediti di medio-lungo termine	(+)	0,00	0,00	0,00
T) Entrate Titolo 5.04 relative a Altre entrate per riduzioni di attività finanziaria	(+)	0,00	0,00	0,00
X1) Spese Titolo 3.02 per Concessione crediti di breve termine	(-)	0,00	0,00	0,00
<i>di cui Fondo pluriennale vincolato</i>		<i>0,00</i>	<i>0,00</i>	<i>0,00</i>
X2) Spese Titolo 3.03 per Concessione crediti di medio-lungo termine	(-)	0,00	0,00	0,00
<i>di cui Fondo pluriennale vincolato</i>		<i>0,00</i>	<i>0,00</i>	<i>0,00</i>
Y) Spese Titolo 3.04 per Altre spese per acquisizioni di attività finanziarie	(-)	0,00	0,00	0,00
<i>di cui Fondo pluriennale vincolato</i>		<i>0,00</i>	<i>0,00</i>	<i>0,00</i>
VF) Variazioni attività finanziaria		0,00	0,00	0,00
EQUILIBRIO FINALE (W = O + Z)		0,00	0,00	0,00
Saldo corrente ai fini della copertura degli investimenti pluriennali (4):				
Equilibrio di parte corrente (O)		0,00	0,00	0,00
Utilizzo risultato di amministrazione per il finanziamento di spese correnti e del rimborso prestiti (H) al netto del fondo anticipazione	(-)	0,00	0,00	0,00

di liquidità			
Equilibrio di parte corrente ai fini della copertura degli investimenti pluriennali		0,00	0,00

Indicatore autonomia finanziaria								
	Anno 2025		Anno 2026		Anno 2027		Anno 2028	
Titolo I + Titolo III	8.415.152,00	87,62	8.435.027,00	87,62	8.383.527,00	87,33	8.338.527,00	87,73
Titolo I + Titolo II + Titolo III	9.603.970,00		9.626.640,00		9.600.140,00		9.505.140,00	



Indicatore autonomia impositiva								
	Anno 2025		Anno 2026		Anno 2027		Anno 2028	
Titolo I	7.449.366,00	77,57	7.459.366,00	77,49	7.414.366,00	77,23	7.369.366,00	77,53
Entrate correnti	9.603.970,00		9.626.640,00		9.600.140,00		9.505.140,00	



Indicatore autonomia impositiva entrate proprie

	Anno 2025		Anno 2026		Anno 2027		Anno 2028	
Titolo I	7.449.366,00	88,52	7.459.366,00	88,43	7.414.366,00	88,44	7.369.366,00	88,38
Titolo I + Titolo III	8.415.152,00		8.435.027,00		8.383.527,00		8.338.527,00	



Indicatore autonomia tariffaria

	Anno 2025		Anno 2026		Anno 2027		Anno 2028	
Entrate extratributarie	965.786,00	10,06	975.661,00	10,14	969.161,00	10,10	969.161,00	10,20
Entrate correnti	9.603.970,00		9.626.640,00		9.600.140,00		9.505.140,00	



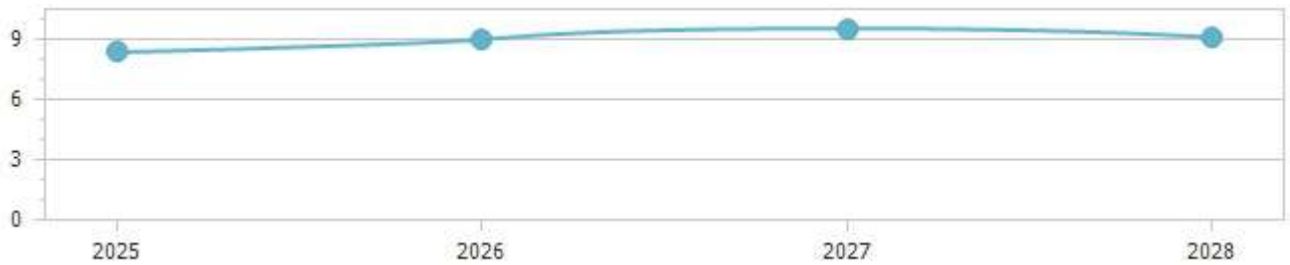
Indicatore autonomia tariffaria entrate proprie

	Anno 2025		Anno 2026		Anno 2027		Anno 2028	
Titolo III	965.786,00	11,48	975.661,00	11,57	969.161,00	11,56	969.161,00	11,62

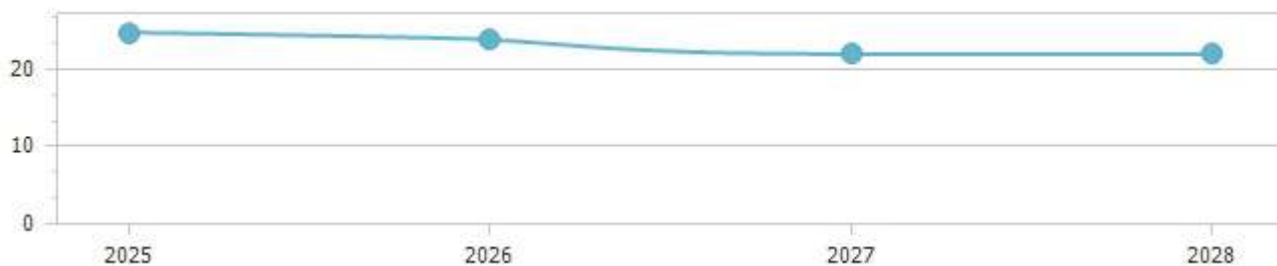
Titolo I + Titolo III	8.415.152,00		8.435.027,00		8.383.527,00		8.338.527,00	
-----------------------	--------------	--	--------------	--	--------------	--	--------------	--



Indicatore dipendenza erariale								
	Anno 2025		Anno 2026		Anno 2027		Anno 2028	
Trasferimenti statali	801.218,00	8,34	863.513,00	8,97	913.513,00	9,52	863.513,00	9,08
Entrate correnti	9.603.970,00		9.626.640,00		9.600.140,00		9.505.140,00	



Indicatore intervento Regionale								
	Anno 2025		Anno 2026		Anno 2027		Anno 2028	
Trasferimenti Regionali	333.600,00	24,76	321.100,00	23,83	296.100,00	21,97	296.100,00	21,97
Popolazione	13.476		13.476		13.476		13.476	



Indicatore pressione finanziaria								
	Anno 2025		Anno 2026		Anno 2027		Anno 2028	
Titolo I + Titolo III	8.415.152,00	624,45	8.435.027,00	625,93	8.383.527,00	622,11	8.338.527,00	618,77
Popolazione	13.476		13.476		13.476		13.476	

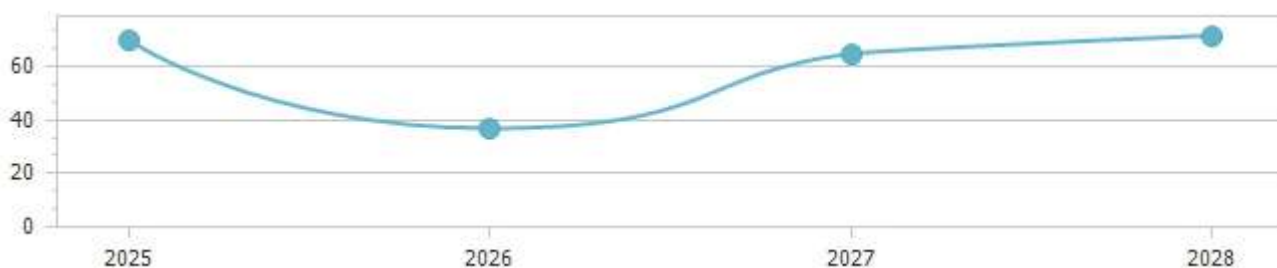


Indicatore pressione tributaria								
	Anno 2025		Anno 2026		Anno 2027		Anno 2028	
Titolo I	7.449.366,00	552,79	7.459.366,00	553,53	7.414.366,00	550,19	7.369.366,00	546,85
Popolazione	13.476		13.476		13.476		13.476	



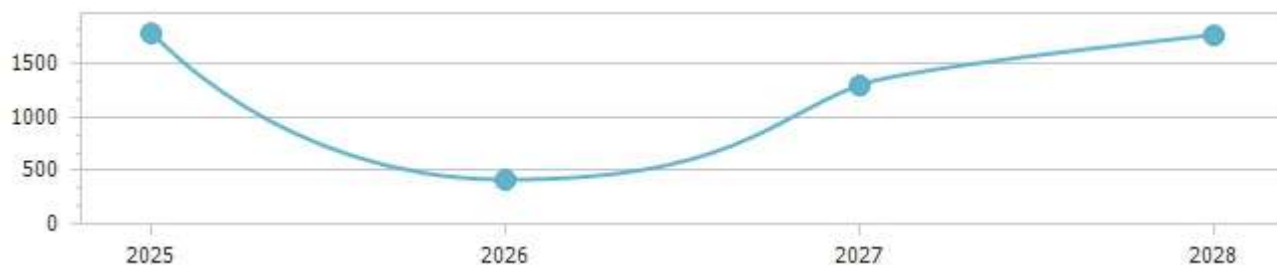
Indicatore propensione investimento

	Anno 2025		Anno 2026		Anno 2027		Anno 2028	
Spesa c/capitale	24.224.085,64	69,67	5.630.051,00	36,86	17.597.639,00	64,66	23.906.490,00	71,51
Spesa corrente + Spesa c/capitale + Rimborso prestiti	34.767.368,24		15.276.052,00		27.217.140,00		33.430.991,00	



Spesa in conto capitale pro-capite

	Anno 2025		Anno 2026		Anno 2027		Anno 2028	
Titolo II – Spesa in c/capitale	24.224.085,64	1.797,57	5.630.051,00	417,78	17.597.639,00	1.305,85	23.906.490,00	1.774,00
Popolazione	13.476		13.476		13.476		13.476	



Spesa corrente pro-capite

	Anno 2025	Anno 2026	Anno 2027	Anno 2028
--	-----------	-----------	-----------	-----------

Titolo I - Spesa corrente	10.333.591,60		9.452.485,00		9.492.665,00		9.431.046,00
		766,81		701,43		704,41	699,84
Popolazione	13.476		13.476		13.476		13.476



Incidenza della spesa per trasferimenti sulla spesa corrente

	Anno 2025		Anno 2026		Anno 2027		Anno 2028	
Trasferimenti correnti	770.019,41		731.829,00		730.829,00		730.829,00	
		7,45		7,74		7,70		7,75
Spesa corrente	10.333.591,60		9.452.485,00		9.492.665,00		9.431.046,00	



PROSPETTO DIMOSTRATIVO DEL RISPETTO DEI VINCOLI DI INDEBITAMENTO DEGLI ENTI LOCALI

ENTRATE RELATIVE AI PRIMI TRE TITOLI DELLE ENTRATE
(rendiconto penultimo anno precedente quello cui viene prevista l'assunzione dei mutui) ex art. 204, c. 1 del D.L.gs. N 267/2000

ENTRATE RELATIVE AI PRIMI TRE TITOLI DELLE ENTRATE

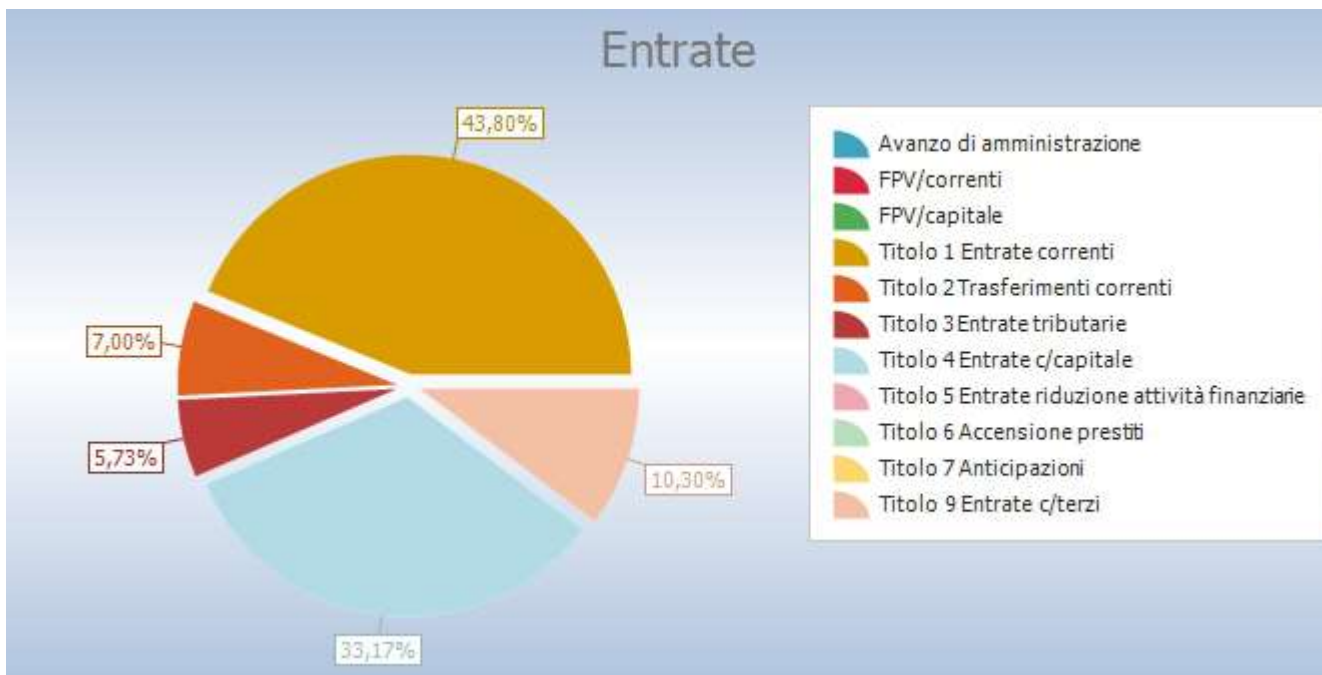
1) Entrate correnti di natura tributaria, contributiva e perequativa (Titolo I)	7.562.537,76
2) Trasferimenti correnti (titolo II)	793.450,08
3) Entrate extratributarie (titolo III)	1.025.681,66
TOTALE ENTRATE PRIMI TRE TITOLI	9.381.669,50

SPESA ANNUALE PER RATE MUTUI/OBBLIGAZIONI

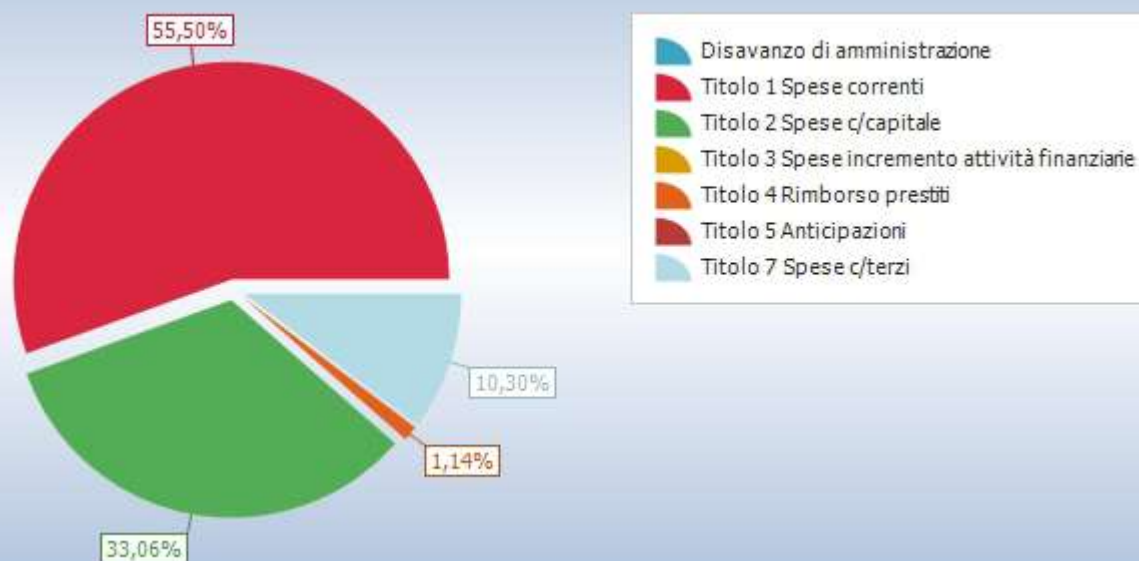
Livello massimo di spesa annuale (1):	938.166,95
Ammontare interessi per mutui, prestiti obbligazionari, aperture di credito e garanzie di cui all'articolo 207 del TUEL autorizzati fino al 31/12/2025 (2)	34.987,00
Ammontare interessi per mutui, prestiti obbligazionari, aperture di credito e garanzie di cui all'articolo 207 del TUEL autorizzati nell'esercizio 2026	0,00
Contributi erariali in c/interessi su mutui	0,00
Ammontare interessi riguardanti debiti espressamente esclusi dai limiti di indebitamento	0,00
Ammontare disponibile per nuovi interessi	903.179,95
TOTALE DEBITO CONTRATTO	
Debito contratto al 31/12/2025	0,00
Debito autorizzato nel 2026	0,00
TOTALE DEBITO DELL'ENTE	0,00
DEBITO POTENZIALE	
Garanzie principali o sussidiarie prestate dall'Ente a favore di altre Amministrazioni pubbliche e di altri soggetti	0,00
di cui, garanzie per le quali è stato costituito accantonamento	0,00
Garanzie che concorrono al limite di indebitamento	0,00
(1) Per gli enti locali l'importo annuale degli interessi sommato a quello dei mutui precedentemente contratti, a quello dei prestiti obbligazionari precedentemente emessi, a quello delle aperture di credito stipulate ed a quello derivante da garanzie prestate ai sensi dell'articolo 207, al netto dei contributi statali e regionali in conto interessi, non supera il 12 per cento, per l'anno 2011, l'8 per cento, per gli anni dal 2012 al 2014, e il 10 per cento, a decorrere dall'anno 2015, delle entrate relative ai primi tre titoli del rendiconto del penultimo anno precedente quello in cui viene prevista l'assunzione dei mutui. Per gli enti locali di nuova istituzione si fa riferimento, per i primi due anni, ai corrispondenti dati finanziari del bilancio di previsione (art. 204, comma 1, del TUEL).	
(2) Con riferimento anche ai finanziamenti imputati contabilmente agli esercizi successivi	

QUADRO GENERALE RIASSUNTIVO	
ENTRATE	
Utilizzo avanzo di amministrazione	0,00
Fondo pluriennale vincolato per spese correnti	0,00
Fondo pluriennale vincolato per spese in conto capitale	0,00
Titolo 1 Entrate correnti di natura tributaria, contributiva e perequativa	7.459.366,00
Titolo 2 Trasferimenti correnti	1.191.613,00
Titolo 3 Entrate extratributarie	975.661,00
Titolo 4 Entrate in conto capitale	5.649.412,00
Titolo 5 Entrate da riduzione di attivita' finanziarie	0,00
Totale entrate finali	15.276.052,00
Titolo 6 Accensione Prestiti	0,00
Titolo 7 Anticipazioni da istituto tesoriere/cassiere	0,00
Titolo 9 Entrate per conto terzi e partite di giro	1.755.000,00

Totale titoli	17.031.052,00
TOTALE ENTRATE	17.031.052,00
SPESE	
Disavanzo di amministrazione	0,00
Titolo 1 Spese correnti	9.452.485,00
- di cui fondo pluriennale vincolato	0,00
Titolo 2 Spese in conto capitale	5.630.051,00
- di cui fondo pluriennale vincolato	0,00
Titolo 3 Spese per incremento attivita' finanziarie	0,00
Totale spese finali	15.082.536,00
Titolo 4 Rimborso Prestiti	193.516,00
Titolo 5 Chiusura Anticipazioni ricevute da istituto tesoriere/cassiere	0,00
Titolo 7 Uscite per conto terzi e partite di giro	1.755.000,00
Totale titoli	17.031.052,00
TOTALE SPESE	17.031.052,00

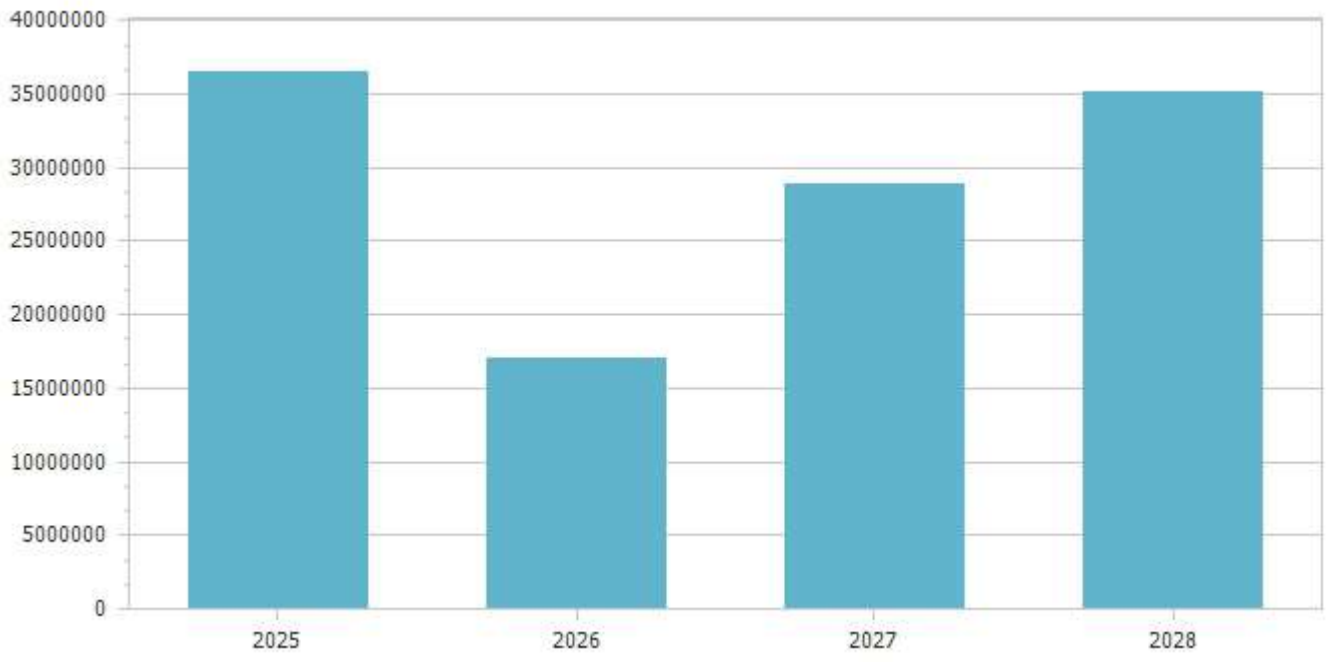


Spese



Riepilogo missioni

Missione	Previsioni definitive 2025	Previsioni 2026	Variazione %	Previsioni 2027	Previsioni 2028
1 Servizi istituzionali, generali e di gestione	2.671.391,68	1.921.823,00	-28,06	2.002.123,00	1.916.123,00
3 Ordine pubblico e sicurezza	526.198,78	505.200,00	-3,99	515.200,00	522.200,00
4 Istruzione e diritto allo studio	4.562.501,56	1.056.748,00	-76,84	3.858.748,00	4.861.748,00
5 Tutela e valorizzazione dei beni e attività culturali	477.451,76	127.200,00	-73,36	127.200,00	132.200,00
6 Politiche giovanili, sport e tempo libero	656.281,57	44.000,00	-93,30	1.642.500,00	4.043.500,00
7 Turismo	27.000,00	48.000,00	77,78	16.000,00	18.000,00
8 Assetto del territorio ed edilizia abitativa	3.868.891,58	1.712.793,00	-55,73	4.227.481,00	7.223.332,00
9 Sviluppo sostenibile e tutela del territorio e dell'ambiente	6.748.740,31	4.319.708,00	-35,99	4.019.708,00	5.019.708,00
10 Trasporti e diritto alla mobilità	3.616.688,17	2.055.650,00	-43,16	6.309.050,00	4.932.050,00
11 Soccorso civile	27.208,81	6.700,00	-75,38	6.700,00	6.700,00
12 Diritti sociali, politiche sociali e famiglia	3.791.546,70	2.484.723,00	-34,47	3.583.723,00	3.883.723,00
14 Sviluppo economico e competitività	6.973.093,32	113.000,00	-98,38	98.000,00	98.000,00
16 Agricoltura, politiche agroalimentari e pesca	105.350,00	105.350,00	0,00	105.350,00	105.350,00
20 Fondi e accantonamenti	463.277,00	546.654,00	18,00	547.884,00	547.595,00
50 Debito pubblico	251.747,00	228.503,00	-9,23	157.473,00	120.762,00
99 Servizi per conto terzi	1.755.000,00	1.755.000,00	0,00	1.755.000,00	1.755.000,00
Totale	36.522.368,24	17.031.052,00	-53,37	28.972.140,00	35.185.991,00



Previsioni 2026					
Missione	Titolo 1	Titolo 2	Titolo 3	Titolo 4	Titolo 5
1 Servizi istituzionali, generali e di gestione	1.818.184,00	103.639,00	0,00	0,00	0,00
3 Ordine pubblico e sicurezza	490.200,00	15.000,00	0,00	0,00	0,00
4 Istruzione e diritto allo studio	831.748,00	225.000,00	0,00	0,00	0,00
5 Tutela e valorizzazione dei beni e attivita' culturali	127.200,00	0,00	0,00	0,00	0,00
6 Politiche giovanili, sport e tempo libero	44.000,00	0,00	0,00	0,00	0,00
7 Turismo	48.000,00	0,00	0,00	0,00	0,00
8 Assetto del territorio ed edilizia abitativa	261.981,00	1.450.812,00	0,00	0,00	0,00
9 Sviluppo sostenibile e tutela del territorio e dell'ambiente	2.984.708,00	1.335.000,00	0,00	0,00	0,00
10 Trasporti e diritto alla mobilita'	427.050,00	1.628.600,00	0,00	0,00	0,00
11 Soccorso civile	6.700,00	0,00	0,00	0,00	0,00
12 Diritti sociali, politiche sociali e famiglia	1.617.723,00	867.000,00	0,00	0,00	0,00
14 Sviluppo economico e competitivita'	108.000,00	5.000,00	0,00	0,00	0,00
16 Agricoltura, politiche agroalimentari e pesca	105.350,00	0,00	0,00	0,00	0,00
20 Fondi e accantonamenti	546.654,00	0,00	0,00	0,00	0,00
50 Debito pubblico	34.987,00	0,00	0,00	193.516,00	0,00
99 Servizi per conto terzi	0,00	0,00	0,00	0,00	0,00
Totale	9.452.485,00	5.630.051,00	0,00	193.516,00	0,00

Servizi a carattere produttivo						
Descrizione servizio	Anno 2025			Anno 2026		
	Spese	Entrate	% copert. costo	Spese	Entrate	% copert. costo
Distribuzione gas	0,00	0,00	0,00	0,00	0,00	0,00
Centrale del latte	0,00	0,00	0,00	0,00	0,00	0,00
Distribuzione energia elettrica	0,00	0,00	0,00	0,00	0,00	0,00
Teleriscaldamento	0,00	0,00	0,00	0,00	0,00	0,00
Trasporti pubblici	0,00	0,00	0,00	0,00	0,00	0,00
Altri servizi	0,00	0,00	0,00	0,00	0,00	0,00
Totale	0,00	0,00		0,00	0,00	

Servizi indispensabili						
Descrizione servizio	Anno 2025			Anno 2026		
	Spese	Entrate	% copert. costo	Spese	Entrate	% copert. costo
Servizi connessi agli organi istituzionali	0,00	0,00	0,00	0,00	0,00	0,00
Amministrazione generale, compreso servizio elettorale	0,00	0,00	0,00	0,00	0,00	0,00
Servizi connessi all'ufficio tecnico comunale	0,00	0,00	0,00	0,00	0,00	0,00
Servizi di anagrafe e di stato civile	0,00	0,00	0,00	0,00	0,00	0,00
Servizio statistico	0,00	0,00	0,00	0,00	0,00	0,00
Servizi connessi con la giustizia	0,00	0,00	0,00	0,00	0,00	0,00
Polizia locale e amministrativa	0,00	0,00	0,00	0,00	0,00	0,00
Servizio della leva militare	0,00	0,00	0,00	0,00	0,00	0,00
Protezione civile, pronto intervento e tutela della sicurezza pubblica	0,00	0,00	0,00	0,00	0,00	0,00
Istruzione primaria e secondaria	0,00	0,00	0,00	0,00	0,00	0,00
Servizi necroscopici e cimiteriali	0,00	0,00	0,00	0,00	0,00	0,00
Acquedotto	0,00	0,00	0,00	0,00	0,00	0,00
Fognatura e depurazione	0,00	0,00	0,00	0,00	0,00	0,00
Nettezza urbana	0,00	0,00	0,00	0,00	0,00	0,00
Viabilità e illuminazione pubblica	0,00	0,00	0,00	0,00	0,00	0,00
Totale	0,00	0,00		0,00	0,00	

Spese correnti

Le uscite di questa natura comprendono i redditi da lavoro dipendente (Macro.101/U), le imposte e tasse (Macro.102/U), l'acquisto di beni e servizi (Macro.103/U), i trasferimenti correnti (Macro.104/U), gli interessi passivi (Macro.107/U), le spese per redditi da capitale (Macro.108/U), i rimborsi e le poste correttive delle entrate (Macro.109/U) a cui vanno aggiunte, come voce residuale, le altre spese correnti (Macro.110/U). In taluni casi, la norma contabile consente di adottare dei criteri di registrazione, e quindi di previsione, diversi dal principio generale che prescrive l'imputazione dell'obbligazione giuridicamente perfezionata nell'esercizio in cui l'uscita diventerà esigibile. In particolare, ed entrando quindi nello specifico:

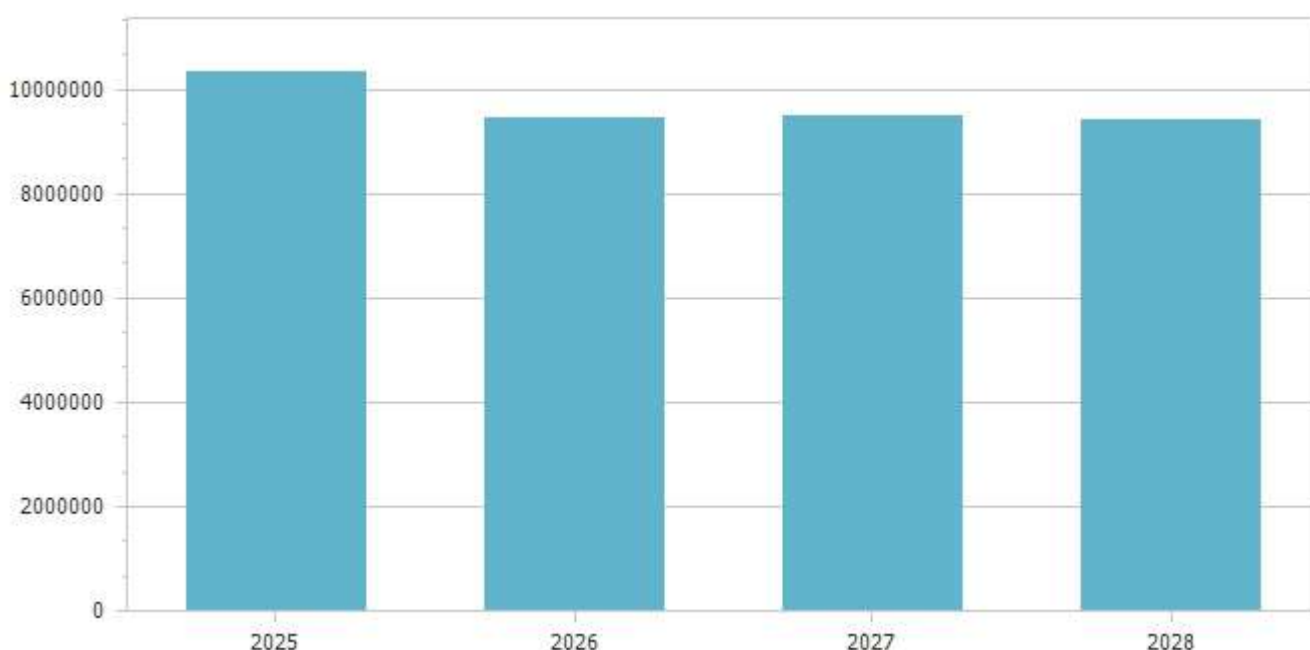
- Trattamenti fissi e continuativi (personale). Questa previsione, legata a voci con una dinamica salariale predefinita dalla legge o dalla contrattazione collettiva nazionale, è stata stanziata nell'esercizio in cui è prevista la relativa liquidazione e questo, anche nel caso di personale comandato eventualmente pagato dall'ente che beneficia della prestazione. In quest'ultima circostanza, il relativo rimborso è previsto nella corrispondente voce di entrata;

- Rinnovi contrattuali (personale). La stima del possibile maggior esborso, compresi gli oneri riflessi a carico dell'ente e quelli che derivano dagli eventuali effetti retroattivi, è imputabile all'esercizio di sottoscrizione del contratto collettivo, salvo che quest'ultimo non preveda il differimento nel tempo degli effetti economici; sulla base delle stime operate dal Servizio Personale, sono stati previsti stanziamenti per adeguamenti contrattuali che, ove non si giunga entro l'esercizio in corso alla sottoscrizione del contratto, confluiranno in accantonamenti di avanzo;

- Trattamento accessorio e premiante (personale). Questi importi, se dovuti, sono stanziati nell'esercizio in cui diventeranno effettivamente esigibili dagli aventi diritto, anche se si riferiscono a prestazioni di lavoro riconducibili ad esercizi precedenti;
- Fondo sviluppo risorse umane e produttività (personale). È stanziato nell'esercizio a cui la costituzione del fondo si riferisce. In caso di mancata costituzione, e quindi in assenza di impegno della spesa nel medesimo esercizio, le corrispondenti economie confluiranno nel risultato di amministrazione a destinazione vincolata, ma solo nei limiti della parte del fondo obbligatoriamente prevista dalla contrattazione nazionale collettiva;
- Acquisti con fornitura intrannuale (beni e servizi). Questo tipo di fornitura, se destinata a soddisfare un fabbisogno di parte corrente, fa nascere un'obbligazione passiva il cui valore è stato attribuito all'esercizio in cui si prevede sarà adempiuta completamente la prestazione;
- Acquisti con fornitura ultrannuale (beni e servizi). Le uscite di questa natura, come nel caso di contratti d'affitto o di somministrazione periodica di durata ultrannuale, sono attribuite, pro quota, agli esercizi in cui andrà a maturare o sarà evasa la parte di fornitura di competenza di quello specifico anno;
- Aggi sui ruoli (beni e servizi). È prevista nello stesso esercizio in cui le corrispondenti entrate saranno accertate, e per un importo pari a quello contemplato dalla convenzione stipulata con il concessionario;
- Gettoni di presenza (beni e servizi). Sono attribuiti all'esercizio in cui la prestazione è resa, e questo, anche nel caso in cui le spese siano eventualmente liquidate e pagate nell'anno immediatamente successivo;
- Contributi in conto gestione (trasferimenti correnti). Sono stanziati nell'esercizio in cui si prevede sarà adottato l'atto amministrativo di concessione oppure, più in generale, nell'anno in cui il diritto ad ottenere l'importo si andrà a perfezionare. Infatti, se è previsto che l'atto di concessione debba indicare espressamente le modalità, i tempi e le scadenze dell'erogazione, la previsione di spesa ne prende atto e si adegua a tale prospettiva, attribuendo così l'importo agli esercizi in cui l'obbligazione verrà effettivamente a scadere;
- Contributi in conto interessi (trasferimenti correnti). Sono di competenza degli esercizi in cui verranno a scadere le singole obbligazioni poste a carico di questo ente (concedente), che si uniforma, così facendo, al contenuto del piano di ammortamento del prestito assunto dall'ente beneficiario del contributo;
- Contributi correnti a carattere pluriennale (trasferimenti correnti). Se previsti in bilancio, seguono i criteri di attribuzione esposti per i contributi in conto interesse;
- Oneri finanziari su mutui e prestiti (interessi passivi). Sono stati previsti e imputati negli esercizi in cui andrà a scadere ciascuna obbligazione giuridica passiva. Dal punto di vista economico, si tratta della remunerazione sul capitale a prestito che sarà liquidato all'istituto concedente sulla base del piano di ammortamento;
- Conferimento di incarichi a legali (beni e servizi). Questo genere di spese legali, la cui esigibilità non è determinabile a priori, sono provvisoriamente imputate all'esercizio in cui il contratto di prestazione d'opera intellettuale è firmato ed in deroga, quindi, al principio della competenza potenziata. Si tratta di un approccio adottato per garantire l'iniziale copertura e poi effettuare, in sede di riaccertamento dei residui passivi a rendiconto, la re-imputazione della spesa ad un altro esercizio. Quest'ultima operazione, comporterà il ricorso alla tecnica del fondo pluriennale vincolato che consente di reimputare l'impegno ad un altro esercizio, purché la relativa spesa sia stata interamente finanziata nell'esercizio in cui sorge l'originaria obbligazione;

Il prospetto mostra la composizione sintetica delle uscite correnti.

Spese correnti					
Macroaggregato	Previsioni definitive 2025	Previsioni 2026	Variazione %	Previsioni 2027	Previsioni 2028
1.01 Redditi da lavoro dipendente	1.838.685,44	1.682.928,00	-8,47	1.692.928,00	1.697.928,00
1.02 Imposte e tasse a carico dell'ente	144.282,99	136.307,00	-5,53	136.307,00	138.307,00
1.03 Acquisto di beni e servizi	7.005.170,76	6.250.180,00	-10,78	6.284.480,00	6.219.480,00
1.04 Trasferimenti correnti	770.019,41	731.829,00	-4,96	730.829,00	730.829,00
1.07 Interessi passivi	42.056,00	34.987,00	-16,81	30.637,00	27.307,00
1.10 Altre spese correnti	533.377,00	616.254,00	15,54	617.484,00	617.195,00
Totale	10.333.591,60	9.452.485,00	-8,53	9.492.665,00	9.431.046,00



Spese in conto capitale

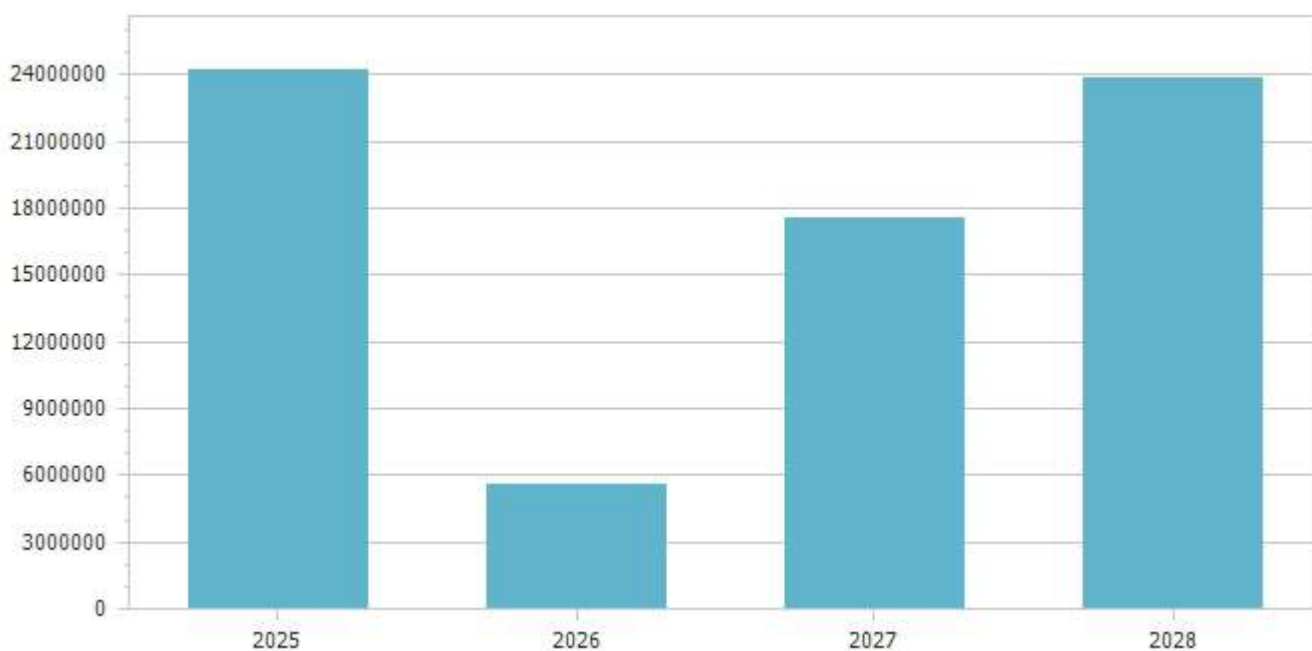
Gli interventi per l'acquisto o la realizzazione di beni e servizi durevoli sono stati previsti negli esercizi in cui andranno a scadere le singole obbligazioni derivanti dal rispettivo contratto o convenzione. Per gli interventi che non richiedono la stima dei tempi di realizzazione (crono programma), l'imputazione ai rispettivi esercizi è stata effettuata secondo il principio generale, in corrispondenza della prevista esigibilità della spesa.

Rientrano in questo contesto le spese in conto capitale a carico dell'ente (Macro.201/U), gli investimenti fissi lordi (Macro.202/U), i contributi agli investimenti (Macro.203/U), i trasferimenti in conto capitale (Macro.204/U) ed a cui si aggiunge la voce residuale delle altre spese in conto capitale (Macro.205/U).

Le spese in conto capitale sono state dettagliate nel programma delle OO.PP.

Il prospetto mostra la composizione sintetica delle spese in conto capitale.

Spese in conto capitale					
Macroaggregato	Previsioni definitive 2025	Previsioni 2026	Variazione %	Previsioni 2027	Previsioni 2028
2.02 Investimenti fissi lordi e acquisto di terreni	24.224.085,64	5.630.051,00	-76,76	17.597.639,00	23.906.490,00
2.04 Altri trasferimenti in conto capitale	0,00	0,00	0,00	0,00	0,00
Totale	24.224.085,64	5.630.051,00	-76,76	17.597.639,00	23.906.490,00



Incremento di attività finanziarie

Sono comprese nell'aggregato le operazioni riconducibili ad acquisizioni di attività finanziarie (Macro.301/U), concessione crediti a breve termine (Macro.302/U), a medio e lungo termine (Macro.303/U), con l'aggiunta della voce residuale relativa alle altre spese per incremento di attività finanziarie (Macro.304/U).

Gli stanziamenti di questa natura sono previsti nel bilancio dell'esercizio in cui viene a scadere l'obbligazione giuridica passiva, rispettando quindi la regola generale che considera, come elemento discriminante, il sussistere dell'esigibilità del credito nell'esercizio in cui la spesa sarà prima prevista e poi imputata.

Per quanto riguarda, in particolare, le concessioni di crediti, queste sono costituite da operazioni di diverso contenuto ma che hanno in comune lo scopo di fornire dei mezzi finanziari a terzi, di natura non definitiva, dato che il percipiente sarà obbligato a restituire l'intero importo ottenuto. Quest'ultima, è la caratteristica che differenzia la concessione di credito dal contributo in conto capitale che invece è, per sua stretta natura, a carattere definitivo.

Nello specifico, ed entrando così nel merito degli stanziamenti per incremento di attività finanziarie:

- Anticipazione di liquidità. Si verifica quando l'ente, in alternativa alla concessione di un vero e proprio finanziamento, decide di erogare a terzi un anticipo di cassa di natura transitoria. I naturali beneficiari di questa operazione possono essere gli enti ed organismi

strumentali e le società controllate o partecipate. Per questo tipo di operazione, di norma, il rientro del capitale anticipato si verifica in tempi ragionevolmente rapidi, per lo più nello stesso esercizio del flusso monetario in uscita. In quest'ultimo caso, all'uscita corrisponderà analoga previsione di entrata (riscossione di crediti) collocata nel medesimo esercizio del bilancio;

- Concessione di finanziamento. Questo tipo di operazione, a differenza dal precedente, è assimilabile ad un formale finanziamento concesso a titolo oneroso. L'elemento determinante che qualifica l'intervento dell'ente è l'attività esercitata del soggetto che ne viene poi a beneficiare, ritenuta meritevole di intervento finanziario. È il caso, ad esempio, del possibile finanziamento di un fondo di rotazione pluriennale, e di solito associato ad uno specifico piano temporale di rientro del credito concesso.

Le operazioni appena descritte non sono previste nel triennio della programmazione, pertanto il prospetto seguente riporta valori a zero.

Spese per incremento attività finanziarie					
Macroaggregato	Previsioni definitive 2025	Previsioni 2026	Variazione %	Previsioni 2027	Previsioni 2028
Totale					



Rimborso di prestiti

Gli stanziamenti destinati alla restituzione dei prestiti sono stati allocati nell'esercizio in cui verrà a scadere l'obbligazione giuridica passiva e che corrisponde, in termini monetari, alla rata di ammortamento annuale.

Appartengono a questa classificazione il rimborso dei titoli obbligazionari (Macro.401/U), dei prestiti a breve termine (Macro.402/U), dei mutui e altri finanziamenti a medio e lungo

termine (Macro.403/U) oltre al raggruppamento residuale del rimborso di altre forme di indebitamento (Macro.404/U).

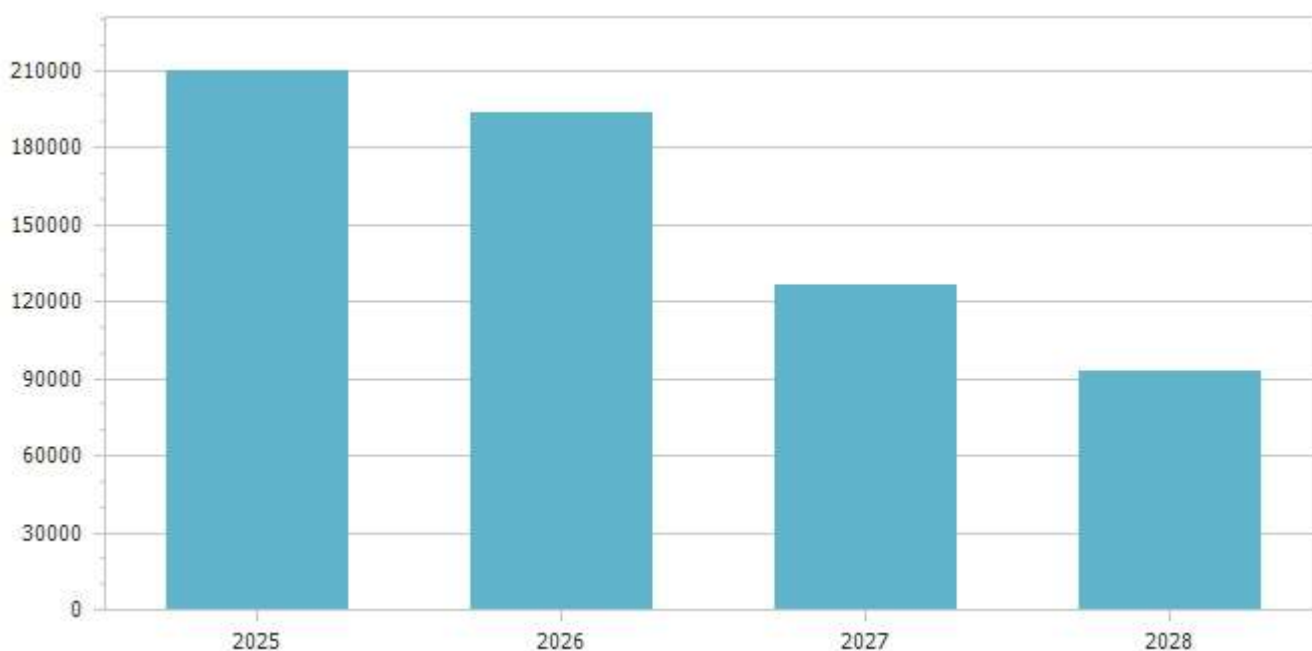
Nello specifico, ed entrando così nel merito degli stanziamenti di bilancio, si sottolinea che:

- Quota capitale. Si tratta della restituzione dell'importo originariamente concesso secondo la progressione indicata dal piano di ammortamento, con la tempistica e gli importi ivi riportati. L'imputazione, senza alcuna eccezione, è stata effettuata nel rispetto del principio generale ed è collocata tra i rimborsi di prestiti;

- Quota interessi. È l'importo che è pagato all'istituto concedente, insieme alla restituzione della parte capitale, a titolo di controprestazione economica per l'avvenuta messa a disposizione della somma mutuata. La quota interessi, pur essendo imputata in bilancio con gli stessi criteri della quota capitale, è collocata, diversamente da quest'ultima, tra le spese correnti (Macro.107/U).

Il prospetto mostra la composizione sintetica delle spese per rimborso di prestiti.

Rimborso Prestiti					
Macroaggregato	Previsioni definitive 2025	Previsioni 2026	Variazione %	Previsioni 2027	Previsioni 2028
4.03 Rimborso mutui e altri finanziamenti a medio lungo termine	209.691,00	193.516,00	-7,71	126.836,00	93.455,00
Totale	209.691,00	193.516,00	-7,71	126.836,00	93.455,00



Chiusura delle anticipazioni

Sono associate a questa casistica le operazioni di restituzione delle anticipazioni ricevute dal tesoriere/cassiere (macro aggregato 501/U) che si contrappongono all'analogha voce, presente tra le entrate del medesimo esercizio, destinata a comprendere l'acquisizione di anticipazioni da istituto tesoriere/cassiere (tipologia 100/E). L'eventuale somma prevista in bilancio indica la dimensione complessiva delle aperture di credito che potrebbero essere

richieste al tesoriere (entrate) per poi essere restituite, solo in un secondo tempo, dopo l'avvenuta registrazione contabile dell'operazione nel versante delle spese. Si tratta di movimenti che nella formulazione adottata per la contabilità finanziaria non costituiscono un vero e proprio debito, essendo sorti per far fronte a temporanee esigenze di liquidità che dovranno essere chiuse entro la fine dello stesso esercizio.

Anche in questo caso, in assenza di deroghe al principio di riferimento, si applica la regola generale che impone di prevedere la spesa nell'esercizio in cui l'impegno diventerà effettivamente esigibile.

Il prospetto mostra valori a zero, poiché non sono in programmazione operazioni di questo tipo.

Chiusura Anticipazioni ricevute da istituto tesoriere/cassiere					
Macroaggregato	Previsioni definitive 2025	Previsioni 2026	Variazione %	Previsioni 2027	Previsioni 2028
Totale					



PROSPETTO VERIFICA RISPETTO DEI VINCOLI DI FINANZA PUBBLICA			
EQUILIBRIO DI BILANCIO DI CUI ALL'ART. 9 DELLA LEGGE N. 243/2012	COMPETENZA ANNO 2026	COMPETENZA ANNO 2027	COMPETENZA ANNO 2028

Considerazioni finali e conclusioni

I documenti contabili sono stati predisposti attenendosi alle regole stabilite dalla normativa in vigore e sono coerenti con le "Disposizioni in materia di armonizzazione dei sistemi contabili e degli schemi di bilancio" (D.Lgs.n.118/11), applicabili a questo esercizio. In particolare, il bilancio complessivo è in equilibrio e la scomposizione dello stesso nelle singole componenti rispecchia le prescrizioni di legge.

Gli stanziamenti di entrata, nel loro totale complessivo, corrispondono a quelli di spesa per l'intero triennio oggetto di programmazione, mentre è stato valutato con la dovuta attenzione anche il fabbisogno complessivo di cassa, con i relativi flussi previsti in entrata (incassi) e in uscita (pagamenti).

I criteri di attribuzione delle entrate e delle uscite rispecchiano il principio della "competenza finanziaria potenziata". I crediti verso terzi sono stati attentamente valutati come il possibile accantonamento del rispettivo fondo svalutazione.